

РЫБОЛОВ®

АПРЕЛЬ

4'2015



**За белой рыбой.
Апрельские тезисы**
(стр.2)

**Рыболовный крючок.
От первобытной
простоты
до пронзительного
качества**
(стр.64)

**Красноперая
озёрка.
Кто она такая?**
(стр.28)

**Вода мелка,
да окунь хорош!**
(стр.12)

12+

ISSN 0233-7754
15004
9 770233 775006

Для тех,
кому важен результат!

FLAMINGO



Модель	Типоразмер	Передаточное отношение	Количество подшипников	Емкость шпули мм
INFINITY 2387 AN-F	3000	6.2:1	6+1	0.18/180, 0.18/150, 0.20/100
INFINITY 2487 AN-F	4000	6.2:1	6+1	0.20/200, 0.25/150, 0.30/100
PHANTOM 2387 AP-F	3000	5.2:1	6+1	0.18/180, 0.18/150, 0.20/100
PHANTOM 2467 AP-F	4000	5.2:1	6+1	0.20/200, 0.25/150, 0.30/100



Владелец торговой марки "FLAMINGO" – ООО "Голдфиш" г. Воронеж

Оптовая продажа широкого ассортимента рыболовных товаров
Тел.: (473) 250-28-83, 250-28-84; тел./факс: (473) 250-28-85
www.flamingo-fishing.ru E-mail: alex@flamingo-fishing.ru

♦ г. Москва – 8(495) 632-42-85 ♦ г. Тамбов – 8(910) 759-79-43 ♦ г. Челябинск – 8(351) 778-50-47 ♦
♦ г. Краснодар – 8(8612) 35-63-73 ♦ г. Пенза – 8(8412) 44-14-67 ♦ г. Екатеринбург – 8(343) 246-35-72 ♦
♦ г. Курск – 8(4712) 51-47-18 ♦ г. Красноярск – 8(391) 213-30-73 ♦

реклама

УЧРЕДИТЕЛЬ:
ООО «Редакция журнала «Рыболов»
Журнал зарегистрирован в Министерстве РФ
по делам печати, телерадиовещания
и средств массовых коммуникаций
Свидетельство о регистрации
ПИ № 77-5550 от 10.10.2000 г.

Главный редактор А.ГОЛОВАНОВ

Над номером работали:
В.А.ВОЛКОВ, Н.ГЛОБА,
А.ПОХЛЕБКИН (ответственный редактор),
А.РАССТЕГАЕВ

Фотографии и слайды:
А.ВОЛИЧЕНКО, В.А.ВОЛКОВ,
В.Н.ВОЛКОВ, А.ГУЗЕНКО,
Р.ДРАННИК, А.ЛИСИЦА,
Л.ОВЕЧКИН, А.ПОХЛЕБКИН,
А.РАССТЕГАЕВ, А.ФАЛАЛЕЕВ, Е.ФИЛАТОВ

На обложке: фото А.ЛИСИЦА
Верстка: А.НЕМЧИНОВ
Рисунки: С.ЕРМИЛОВ

Адрес редакции:
Москва, Остаповский пр-д, 5,
бизнес-центр «Контакт», стр.17, офис 106.
Тел.: (495) 607-18-05, факс: (495) 607-19-94

Адрес для почтовой корреспонденции:
107078, г.Москва, а/я 118
E-mail: info@rybolov.ru, sekretar@rybolov.ru

PR-директор А.РАССТЕГАЕВ
Коммерческий директор П.ЖИЛИН

Отдел реализации:
П.ЖИЛИН, С.ШАРГОРОДСКИЙ, Ю.ЮДИН
Тел./факс: (495) 607-19-94
E-mail: zakaz@rybolov.ru

Отдел рекламы:
Тел.: (495) 607-17-52, тел./факс: (495) 607-19-94
E-mail: reklama@rybolov.ru

За содержание рекламных объявлений
ответственность несет рекламодатель

Подписано в печать 13.03.2015 г.
Объем 6 печ.л.
Формат 145x210 мм, бумага мелованная
Цена договорная. Тираж 55000 экз.

Отпечатано в типографии Lietuvos gutas
Тел.: (+370 5) 274-37-43; +7 (495) 343-60-10
Рукописи не рецензируются и не возвращаются
Редакция оставляет за собой право
не вступать в переписку

©ООО «РЕДАКЦИЯ ЖУРНАЛА «РЫБОЛОВ», 2015 г.

Наши издания:

РЫБОЛОВ
elite
РЫБОЛОВ

подписка

по каталогу «Газеты и журналы» агентства «Роспечать»
полугодовой индекс 72598 полугодовой индекс 70794
годовой индекс 71693 годовой индекс 72345

по каталогу МАП «Почта России»
полугодовой индекс 99396 полугодовой индекс 99395
годовой индекс 12622 годовой индекс 12623

Наш сайт – <http://www.rybolov.ru>
<http://www.журналрыболов.рф>



Европейская Ассоциация производителей
и поставщиков рыболовного снаряжения

МАССОВЫЙ
НАУЧНО-ПОПУЛЯРНЫЙ
ИЛЛЮСТРИРОВАННЫЙ
ЖУРНАЛ

РЫБОЛОВ

Основан в январе 1985 года

АПРЕЛЬ

4/2015

Техника и тактика ловли

- А.ВОЛИЧЕНКО – Апрельская рыбалка в притоках
водохранилищ **2**
- А.ЛИСИЦА – Со спиннингом по весенним
мелководьям **12**

Рыбы и рыболовы

- В.ВОЛКОВ – Рандеву с красноперкой **28**
- Л.ОВЕЧКИН – Под ногами **36**

Снасти и снаряжение

- Е.ФИЛАТОВ – Оснастка для подпричального
бычка **48**

На море

- А.ГУЗЕНКО – «Мертвый сезон» **52**

Кругозор

- Р.ДРАННИК – Рыболовный крючок
(немного истории) **64**

Наш репортаж

- А.ПОХЛЕБКИН – Новинки весны-2015 **74**

Самodelки

- А.ФАЛАЛЕЕВ – Глубиномер из зимнего
удильника **84**

Вы спрашивали?

- 88**

Рыбачок

- 90**

Выставка рыболовных достижений

- 92**

У костра

- А.ВЯЗЕМСКАЯ – Подарок мужу **94**

АПРЕЛЬСКАЯ РЫБАЛКА В ПРИТОКАХ ВОДОХРАНИЛИЩ

А. ВОЛИЧЕНКО,
г. Минск, Беларусь

Год на год, конечно, не приходится, и время, когда начинается активный клев, может колебаться в зависимости от погодных условий, да и от региона. К примеру, у нас, в Беларуси, в конце марта – начале апреля на водохранилищах, бывает, еще стоит лед, на который, правда, уже не зайти. А вот на впадающих в них речках и каналах давно уже гуляет открытая вода. Сюда-то, на проточную воду, и заходят многочисленные стаи уклейки и плотвы, а кое-где попадаются и лещи.

Сила течения, как правило, невелика, поскольку речь идет о подпруженных, а порой к тому же искусственно спрямленных и расширенных участках речки.

Ну, а для меня, как для человека, «помешанного» на ловле белой рыбы, это вообще настоящий праздник!

Впрочем, чтобы праздник удался, надо помнить, что апрельская рыбалка имеет свою специфику, связанную с выбором времени и места ловли, тактики, снасти, прикормки и наживки. И я хочу поделиться с читателями журнала своими наработками по всем этим тонкостям.

Апрель – благодатное время для ловли «мирной» рыбы! Даже закоренелые спиннингисты сейчас берут в руки поплавочную удочку и, сидя на берегу, вместе со всеми радуются приходу весны и пробуждению природы от зимней



Но сейчас рыбу привлекает сам факт движения воды. Потому-то на самом водохранилище, даже если лед уже сошел, в это время клюет значительно хуже. Да и на самой речке рыба избегает береговых заводей со стоячей водой, предпочитая держаться ближе к середине, где есть струя, даже если глубина будет такой же.

Кстати, к вопросу о том, на какой глубине искать рыбу в апреле. Тут определяющим фактором является температура воды и вид рыбы. В апреле, пока вода еще

толком не прогрелась, белая рыба избегает совсем уж мелководных участков. При этом лещ в большей мере, чем плотва, тяготеет к глубине. Горизонт леща сейчас – это 2–3 м, и только по ночам он может выходить на более мелкие участки. А вот плотва, если на протяжении нескольких дней держалась теплая погода, может выйти на глубины 1–1,5 м. В стандартных же ситуациях ее уровень – это 1,5–2,5 м. Правда, кое-где случается, что многочисленные косяки плотвы заходят в совсем

мелководные каналы с приличным течением, если таковые впадают в водохранилище.

Итак, попадание на рыбу – важнейшее слабое место успеха на весенней рыбалке. Соответственно, обладание информацией, что где-то пошел клев – это уже полдела. Надо сказать, что еще в «доинтернетские» времена слухи о начавшемся клеве всегда быстро распространялись среди рыбаков. А уж теперь и по-прежнему! Как только рыба пошла – так сразу появляются соответствующие

посты на форумах и в социальных сетях. И вот уже полчища рыбаков заполняют берега. Тут уж всем вновь прибывшим понятно: раз толпа – значит, рыба пошла (фото 1).

Я же предпочитаю ориентироваться на опыт прошлых лет, сопоставлять календарь, погодные условия, и собственноручно приезжать на водоем для разведки, вместо того, чтобы ждать, когда начнется клевать «в интернете». Стараюсь открывать сезон «в первых рядах», еще до того, как начнет-

ся «паломничество». А когда оно уже началось, то предпочитаю выезжать на рыбалку в будний день, благо моя работа это позволяет. Так я получаю возможность сидеть не там, где есть место на берегу, а там, где мне хочется.

К счастью, на рассматриваемом типе водоемов (участки речек и каналов выше водохранилища) клев носит не столь кратковременный характер, как на свободно текущих речках. В обычной «дикий» речушке ход рыбы может длиться буквально 2-3

дня. В описываемые водоемы рыба заходит надолго. А дальше уже встает вопрос интенсивности клева.

Приведу несколько подмеченных мной закономерностей, которые позволят вам прогнозировать предстоящую рыбалку.

По моему опыту, пик клева белой рыбы в апреле приходится на дни с теплой и тихой погодой. Если затем похолодает, начнутся дожди с ветром, то рыба снова впадет в оцепенение.

Еще я заметил: если лед встал рано и сошел



ДЕЛФИ

ПРИКОРМКИ И НАСАДКИ

WWW.TAJUR.RU
DELPHY@CHEL.SURNET.RU



ПОЙМАЙ БОЛЬШЕ ДРУГИХ!

Челябинск, Ул.Танкистов, 148А, ООО ТАЮР (351) 778-50-47

Продажи: Воронеж: (4732) 76-67-95 Екатеринбург: (343) 240-59-10 Кемерово: (3842) 52-65-89
 Москва: (910) 435-20-83, (495) 178-00-33 Пермь: (3422) 22-60-39
 С.-Петербург: (812) 550-82-73, (901) 300-77-37 Самара: (846) 262-35-22

поздно, то в апреле рыба начинает усиленно жировать. Если же зима была «размазанная», лед стоял недолго, то нет и столь явно выраженной вспышки весеннего клева.

И еще такой момент: в апреле зачастую нет никого резона приезжать на рыбалку ни свет ни заря. Во-первых, рыба лучше всего начинает клевать ближе к обеду. А во-вторых, основная масса народу, находясь в плену стереотипов, приезжает на водоем именно рано утром. После обеда толпа «рассасывается» «потому что не клюет», и можно спокойно рыбачить в свое удовольствие.

Приезд на правильный водоем в правильный день – это важный шаг к успеху, но это еще не все. Теперь надо выбрать конкретное место на берегу. Оно должно обеспечивать комфортную рыбалку. Что за удовольствие рыбачить, скажем, стоя на мосту плечом к плечу, когда вдобавок за спиной то и дело ездят машины? Или стоя в грязи, или когда надо оглядываться, чтобы не зацепить снасть за ветки деревьев во время заброса.



2

Удобством места дело не ограничивается. Можно привести десятки примеров, когда при абсолютном внешнем сходстве и одинаковом рельефе дна рыба в одном месте стоит, а отойдешь 100 м в сторону – и ее уже нет. Поэтому надо быть морально и технически готовым к возможному переходу (переезду) на другой участок водоема или даже на другую речку. Соответственно, если есть сомнения по поводу наличия рыбы на выбранном участке, то лучше изна-

чально ехать налегке и, придя на выбранное место, раскладывать только все самое необходимое, чтобы смена места заняла минимум времени (фото 2).

Правда, спортсмену, имеющему целый гараж всякого рыболовного барахла, тяжело заставить себя ехать с раскладным стульчиком и одним ведром. Но что поделаешь. Весенняя рыбалка – она такая.

Мой минимальный комплект снастей и оборудования для апрельской рыбалки выглядит

следующим образом: сидение (хотя его может и не быть); коробка, где хранятся запасные элементы оснастки, ножницы для лески, плоскогубцы и экстрактор (при использовании ящика-платформы все это лежит там). А также пара ведер для приготовления и хранения прикормки и сопутствующих аксессуаров – коробки для наживки, рогаatok, полотенца. Садок беру небольшой, длиной

2 м. Он быстро сохнет и занимает минимум места, а для качественного сохранения рыбы в местах, где я ловлю, этого размера достаточно. Подсачек можно не раскладывать вовсе. По крайней мере, если берег пологий, позволяющий брать рыбу рукой с воды. Ну, и чехол с удилницами. Про них надо поговорить отдельно.

В рыболовном спорте есть такое понятие, как «тотальный облов

сектора». Высокотехнологичный спортсмен ищет рыбу по всей длине: начиная «у себя из-под ног» и заканчивая иногда противоположным берегом. Рельеф промеряется, опять же, справа и слева. Все дистанции закармливаются со старта, далее поочередно проверяются для нахождения наибольшей концентрации рыбы. Иногда ловля на двух-трех линиях чередуется в течение всей рыбалки.

Одна и та же линия может облавливаться разными способами. Например: рыба активно клюет – ловим маховой удочкой, привередничает – переходим на штекер. Или, допустим, ветер против течения – ловим болонкой, ветер по течению – переходим на матч.

Я перенес эти принципы и в любительскую рыбалку. И если я не уверен, какой способ ловли окажется эффективнее, и на какой дистанции будет больше рыбы, то заранее готовлю несколько вариантов (фото 3).

Таким образом, отправляясь на какой-то определенный водоем и загружая с вечера в ма-



3

шину комплект снастей, сразу же продумываю, что мне может понадобиться. В любом случае, чем больше вариантов снастей – тем меньше шансов «пролететь».

Несмотря на то, что в большинстве случаев штекер – самая эффективная, на апрельской рыбалке она не всегда

леко от машины не отнесешь. Да и много времени уходит на подготовку рабочего места, разборку удилища, китов. Таким образом, за день можно поменять максимум 1-2 места.

Во-вторых, по берегам ходит много народу, не всегда адекватного. Некоторые так и но-

Поэтому в перечисленных ситуациях правильнее будет отказаться от штекера в пользу других снастей. В первую очередь это маховая удочка (фото 4). Она легка, проста, маневренна. Конечно, контроль над оснасткой с ней не такой, как со штекером, и кормить настолько точ-



4

применима. На то есть несколько причин.

Во-первых, это громоздкость аксессуаров. Ловить штекером со стульчика – неудобно, а всем необходимом обвесом (столы, спрей-бар, ловушка, держатели) да-

рывают без спросу потрогать отстегнутую комлевую часть, задать пару идиотских вопросов («А оно тяжелое?», «А сколько оно стоит?»). А кто-то не заметит и заденет ногой дорогостоящее хрупкое удилище.

но и бесшумно не получится. Но в остальном – только плюсы. Можно ловить стоя, можно мгновенно сложиться и перебраться в другое место.

По моему опыту оптимальная длина махового удилища для

апрельских рыбалок – 5–7 м. Весной ближе к берегу рыба, даже уклейка, может не подойти, а на большей дистанции разумнее использовать катушечную снасть.

Оснастка выглядит следующим образом: основная леска Ø0,14 мм, поплавок грузоподъемностью 1–2 г,

сок. Основное грузило также должно с некоторым усилием передвигаться. Поводок Ø0,1–0,12 мм с крючком №16–18. Леску и в качестве основной, и для поводков использую SHIMANO Aspire.

Чтобы не тратить лишнего времени на поиск подходящей осна-

Мы на рыбалке. Если вам кажется, что рыба стоит вдали от берега, и вы не можете дотянуться до нее маховой удочкой, то есть смысл разложить болонку (фото 5). Оптимальная ее длина, на мой взгляд, 6 м.

На катушке у меня намотана SHIMANO Technium Ø0,16 мм. В прин-



5

основное грузило, подпасок из нескольких мелких «дробинки» №8–10. В зависимости от характера клева эти «дробинки» можно двигать вверх-вниз, тем самым облегчая или утяжеляя подпа-

стки в коробке, и на крепление петельки к коннектору, можно еще дома оснастить удилище, прикрепив мотовило резиночкой к комлю. Это же в еще большей степени касается и катушечных снастей.

ципе можно использовать и более толстую, например, Ø0,20 мм, но не будем забывать, что, во-первых, чем тоньше основная леска, тем меньше она парусит, и, во-вторых, с тонкой мононитью можно использовать по-



плавок меньшего веса. При слабом течении и дистанции 15–25 м я пользуюсь поплавками грузоподъемностью 4–6 г. Огрузка состоит из скользящей «оливки» и вертлюжка. Никаких подпасков! Поводок длиной 60–100 см изготовлен из лески Ø0,10–0,12 мм и крючок №16–18. При проводке он почти весь волочится по дну.

Бывает, что погодные условия не позволяют сделать качественную проводку. Допустим, ветер дует по течению, и насадка движется неестественно быстро, вызывая подозрение у рыбы. Или же другая ситуация: целевой рыбой является лещ (подлещик), и сегодня ему нужна неподвижная насадка и точечное прикармливание, а болонка, тем более при ловле на дальней дистанции, не позволяет добиться ни того, ни другого. Вот тогда есть смысл отложить в сторону болонку и достать из чехла фидер (фото 6).

Для ловли на слабом течении, при дистанции 20–30 м оптимальным считаю удилище длиной 3,3 м. Кормушки исполь-

зуются весом 20–50 г. Можно ловить как с монолеской, так и с тонкой «плетенкой» в сочетании с шок-лидером из монофила.

Специфика прикармливания в рассматриваемых условиях состоит в том, что ловить приходится проходную рыбу, которую невозможно долго удержать на точке никакой прикормкой. Первостепенно – найти линию, по которой движется рыба. Но в любом случае прикормка необходима. Без нее можно рассчитывать только на случайные поклевки.



Поскольку весенняя рыбалка – это чаще всего ловля на течении, то необходимо иметь в наличии соответствующие компоненты прикормки. Прежде всего – речную глину. В большинстве случаев желательно, чтобы прикормка была темного (не обязательно черного) цвета (фото 7). В прозрачной неглубокой воде рыба явно пугается светлого пятна на дне. Очень желательно наличие мотыля, особенно если целевой рыбой является лещ. Плотва также благосклонна к этим личинкам, но к концу апреля она может лучше ловиться на опарыша или на перловку. В этом случае данные фракции

также должны присутствовать в прикормке.

По тактике прикармливания есть весенний нюанс. Зачастую стартовая прикормка кладется в небольшом объеме, поскольку есть вероятность, что придется менять место.

Оптимальная частота докармливания подбирается по ситуации. Базовый вариант для плотвы и леща – 1–2 шарика раз в 10–20 минут. Уклейку, естественно, докармливать надо чаще, но понемногу.

Таковы в моем представлении основные тонкости апрельской рыбалки на притоках водохранилищ. Повторю: первостепенно попадание на рыбу, а поймать ее – уже дело техники.



катушка Горизонт



smolpm@mail.ru
pm67.ru
(4812) 65-55-29
г. Смоленск

СО СПИННИНГОМ ПО ВЕСЕННИМ

А. ЛИСИЦА, г. Харьков, Украина

Зима рано или поздно, но всегда заканчивается. Полностью сходит лед, на берегу уже не остается снега, талые воды на- полняют водоемы, и теперь, с точки зрения перспективности рыбалки, все выглядит довольно уныло и серо. Где именно сейчас рыба и будет ли она вообще интересоваться нашими приманками? Статистика ловли в эту пору неутешительна, и многие рыболовы отказываются



МЕЛКОВОДЬЯМ

от рыбалки. А между тем все может оказаться очень интересно и результативно. Стоит только запастись терпением, немного поискать, вдумчиво отнестись к ловле, и вы будете удивлены, насколько результат может превысить ва-

ши ожидания и прогнозы тех скептиков, кто твердо уверен, что до середины мая на водоемах делать нечего.

Безусловно, есть масса разных вариантов рыбалки и способов достижения успеха, но одним из тех, который я считаю наиболее надежным и регулярно практикую весной, это ловля спиннингом на мелководных участках как рек, так и водоемов без течения. При этом в улове неред-

ко, кроме вездесущих щурят, бывают и различные щуки, а так же крупный окунь или судак. Помним, что, коль весна – время нереста большинства рыб*, будет абсолютно правильным отпускать, по меньшей мере, те экземпляры, которые икру еще не выметали.

*Во многих регионах России в апреле действует нерестовый запрет. Перед поездкой на рыбалку уточните местные правила рыболовства. – Прим. ред.



нечно, быть не может, однако, полагаясь лишь на случай и действуя, так сказать, исключительно по ситуации, еще меньше шансов добиться успеха в весенней рыбалке. Применительно к ловле на мелководьях у меня сформировалось несколько наиболее часто встречающихся вариантов того, что в зависимости от ситуации способно дать максимальный эффект. Этим и хотел бы поделиться.

Вариант 1. На участке, где мы рыбачим, расположено большое количество мелководий, немалую часть которых вполне можно считать перспективными. Во многом это наиболее удачный расклад для рыбака, но, конечно, еще не гарантия хорошего результата. В данном случае первым делом я стараюсь определить с теми мелководьями, где есть рыба. Нередко бывает так, что на одном участке ловится окунь или судак, а буквально в сотне метров – щука, хотя обычно все же преобладает какой-то один хищник.

Определение основного объекта охоты – это важная задача спин-

нингиста. Поскольку потенциальных мест с рыбой в данном варианте достаточно, логично перемещаться быстро, подолгу не задерживаясь



на точке. Каждый приглянувшийся участок я облавливаю, как минимум, с двух разных позиций, захватывая край мелководья и непосредственно мель. В зависимости от размеров участка, трачу на его облов примерно 15-20 мин. В принципе, для еще инертного и вялого хищника этого времени может оказаться недостаточно, но, как показывает практика, активные экземпляры успевают обозначить себя поклевками, пусть даже

и холостыми. А это уже явный сигнал к тому, чтобы задержаться.

Если позволяет ситуация, проверив несколько мелководий и не

добившись поклевки, я нередко возвращаюсь туда, где сегодня получалось лучше всего. И уже там более основательно продолжаю рыбалку. Как известно, на весенние мелководья хищник заходит лишь периодически, набегами, так что самые интересные места разумно проверить дважды, даже если первый облов ничего не дал.

Вариант 2. Перед нами обширное мелководье, а других подобных мест поблизости просто нет. Лично я



**НЕ ВАЖНО ЧТО,
ГЛАВНОЕ ЧЕМ!**

MAXIMUS
THE FISHING GLADIATOR

СЕМЕЙСТВО MAXIMUS

Спиннинги модельного ряда Maximus удовлетворяют потребностям самых взыскательных и требовательных рыбаков. Все удильца Maximus производится на суперсовременном оборудовании с применением инновационных материалов и технологий. Ловите ли Вы рыбу ультралайтом, предпочитаете ловлю в стиле твитчинг, джеркбейт или активно осваиваете двуручный нахлыст – в ассортименте Maximus каждый найдет то удильце, которое станет верным товарищем на рыбалке.




ECOGROUP
www.eco-group.ru

Оптовая торговля рыболовными товарами
САНКТ-ПЕТЕРБУРГ +7 (812) 773-45-00; **МОСКВА** +7 (916) 635-28-18;
ВОЛГОГРАД +7 (905) 338-96-75; **ВОРОНЕЖ** +7 (4732) 39-45-45;
ИРКУТСК +7 (914) 876-83-61; **КАЗАНЬ** +7 (927) 045-95-89;
НИЖНИЙ НОВГОРОД +7 (910) 395-00-08; **НОВОСИБИРСК** +7 (983) 318-37-12;
РОСТОВ-НА-ДОНУ +7 (918) 522-26-17; **САМАРА** +7 (846) 276-40-99;
УФА +7 (987) 015-54-15.

Розничная торговля товарами для рыбалки и активного отдыха

efish.ru
www.efish.ru

придерживаюсь известного мнения, что чем меньше перспективных участков на водоеме, тем более неравномерно расположена рыба. Не зря считается, что часто 90% всей рыбы занимает 10% акватории. Сказанное актуально и для весенней поры. То есть вполне логично ожидать, что на глубоких водоемах в какой-то момент заметная часть рыбы соберется именно на мелководьях, которые сейчас для нее очень привлекательны.



При этом я ни разу не попадал в ситуации, когда весной щука или судак с окунем настолько плотно стояли друг возле друга, что выстраивались в очередь за приманкой. Такое практически нереально, и на это я никогда не уповаю. Зачастую мой расчет на несколько активных экземпляров и еще столько же рыб, которых можно побудить к атаке своими действиями. На обширном мелководье в весеннюю пору это вполне реально.

Поскольку в данном случае мест для маневра не так много, приходится дорожить не столько временем, потраченным на ловлю, сколько участ-

ками, на которых есть шанс поимки хищника. В связи с этим надо учитывать, что важно не только заработать поклевку и поймать рыбу, но и сделать так, чтобы не насторожить остальных хищников, которые, возможно, еще клонут. Иными словами, я никогда не пытаюсь во что бы то ни стало сразу же обловить самую перспективную точку на данном мелководье (коряжку, куст травы или окно в камыше).

Я считаю, что куда более эффективно облавливать мелководье поэтапно. Вначале косячками забросами проверяю близлежащие участки, и только потом

приступаю к облову дальних точек. Причина такой неспешности и последовательности в действиях совершенно очевидна – напугав хищника вываживанием или зацепом, мы резко снижаем свои и без того не самые высокие шансы на успех. При этом перейти в другое место, а данному дать «отдохнуть», у нас возможности нет. Так, выбирая очередной вектор своего заброса, следует понимать, что хищника, находящегося на мелководье, гораздо легче вспугнуть, чем те экземпляры, которые караулят свою добычу возле бровки со стороны глубины.


Вариант 3. На выбранном участке водоема расположено одно по-настоящему перспективное место и несколько таких, где хищника вполне может и не оказаться.

Для начала никогда не стоит заранее утверждать, какой участок будет более уловистым, а где поклевки маловероятны. Всем ведь известно о непредсказуемости как самого хищника, так и рыбалки. Да

ной, является очень распространенным.

Строгого алгоритма действий, естественно, быть не может, но лично я на большинстве своих рыбалок организовываю маршрут таким образом, чтобы постоянно перемещаться между основным местом и запасными.

Во-первых, это позволит дать хищнику возможность прийти в себя и успокоиться, если точка уже сработала, и нам



и весна – не самая подходящая пора для проявления у рыбы постоянства.

В общем, вариант, когда есть несколько запасных мелководных участков и один основ-

ной, является очень распространенным. пока половить где-нибудь в другом месте, где расписание клева может быть совсем другим.

Вариант 4. Местность малознакомая или с весенним паводком все изменилось до неузнаваемости. Согласитесь, ситуация довольно типичная. Не узнать местность можно даже там, где вы неоднократно рыбачили, в том числе и совсем недавно. Вообще, ситуация с уровнем воды весной может измениться буквально за день, и я уже неоднократно заставлял свои любимые точки совершенно непохожими на то, что я когда-либо видел. Что уж говорить, если мы на водоеме впервые.

Во-вторых, это позволит дать хищнику возможность прийти в себя и успокоиться, если точка уже сработала, и нам удалось поймать один или несколько экземпляров.

Во-вторых, это позволит дать хищнику возможность прийти в себя и успокоиться, если точка уже сработала, и нам удалось поймать один или несколько экземпляров.

Во-вторых, это позволит дать хищнику возможность прийти в себя и успокоиться, если точка уже сработала, и нам удалось поймать один или несколько экземпляров.

Во-вторых, это позволит дать хищнику возможность прийти в себя и успокоиться, если точка уже сработала, и нам удалось поймать один или несколько экземпляров.

Во-вторых, это позволит дать хищнику возможность прийти в себя и успокоиться, если точка уже сработала, и нам удалось поймать один или несколько экземпляров.

Во-вторых, это позволит дать хищнику возможность прийти в себя и успокоиться, если точка уже сработала, и нам удалось поймать один или несколько экземпляров.

где возможно затаился хищник.

Рыбалка с прицелом на ловлю возле берега зачастую получается активной, поскольку предполагает постоянное движение и облов новых участков. Наша задача – не засиживаясь обловить как можно больше потенциальных мест засады хищника. Нередко это точечная рыбалка, когда приманка отправляется в какое-то конкретное место, а длина проводки составляет всего несколько метров. Поскольку многое видно визуально, уже через час рыбалки реально сделать предварительные выводы.

Ловля на весенних прибрежных мелководьях может быть невероятно результативной, поскольку возле берега и хищника часто много, и соблазнить его проще всего. Не стоит забывать, что чем ближе рыболов к рыбе, тем точнее забросы, более эффективными получаются проводки, можно использовать деликатные снасти и некрупные приманки, которые в данное время особенно уловисты, но часто банально не долетают до

нужного места. Правда, не стоит забывать о маскировке и о том, что разговоры по телефону или беседы с товарищами способны запросто перечеркнуть все старания.

Если говорить о разных видах хищников, которые посещают весенней мелководья, то следует признать, что надежной теории просто не существует. А это значит, что на рыбалке всегда найдется время и место для импровизации. И это здорово! Много будет зависеть от конкретного хищника, о его состоянии и желания кормиться. Более подробно об этом.

Щука

Для большинства спиннингистов главным, а то и единственным объектом ловли на весенних мелководьях является щука. И тут сложно что-либо возразить. Если зубастая хоть как-то активничает, окунь и порой судак уходят на второй план. О закономерностях ловли весенней щуки сказано-пересказано, но лично я каждый сезон открываю для себя что-то новое и необычное, за-

метно контрастирующее с моими прежними наблюдениями. Думаю, у большинства пытливых рыболовов примерно так же.

Что же необходимо для целенаправленной ловли щуки на весенних мелководьях? Пожалуй, первое – это наличие самой хищницы в данном районе. Щука нынче хоть и далека от своей оптимальной формы, а все же, если клюет, то мы это сразу понимаем. В первом приближении она не брезгует и судаково-окуневыми приманками, проводками, а также некоторыми моментами ловли этих рыб, но все-таки есть приемы, которые ориентированы специально на щуку.

По моим наблюдениям, на весенних мелководьях щука особенно склонна к пульсирующим, но довольно плавным проводкам, нередко вообще без падения приманки на дно. Иногда отсутствие контакта с грунтом приводит к явно негативной реакции судака и окуня, но со щукой все иначе. Ступенчатая проводка в толще воды имеет особый смысл в тех ситуа-



циях, когда интересные участки расположены далеко от берега и не все приманки можно туда добросить. В этом случае, скорее всего, ловить придется джигами, причем довольно тяжелыми. А это значит, что классические ступенчатые проводки с опусканием приманки на дно, скорее всего, получатся излишне резкими и быстрыми, что, безусловно, не понравится весенней, еще вялой щуке. Долгое время я искал возможность совместить тяжелые джиг-приманки и плавную традиционную ступенчатую проводку на мел-

ководьях, но потом понял, что проводка с большей горизонтальной составляющей траектории – отличный выход.

Техника проста: считав, сколько времени приманка падает на дно, не дожидаясь в дальнейшем этого момента, я начинаю вращение катушки с одновременной подачей спиннинга на себя. При этом траектория проводки будет все равно напоминать «ступеньку», только более растянутую по горизонтали. Чем тяжелее приманка, тем более пульсирующей получится проводка, но это все

равно лучше, чем когда джиг пулей взлетает над дном и также резко на него падает. Поскольку глубина небольшая, щука легко замечает добычу (приманку), а относительно плавные ее движения подталкивают хищницу к атаке.

Не стоит забывать, что нередко дно на мелководьях усеяно прошлогодними растениями или другим мусором, который при попадании на крючок не только «убивает» проводку, но и явно настораживает рыбу. В общем, такая простая проводка без касания приманкой дна неоднократно меня выручала как на обычных весенних рыбалках, так и приносила медали на самых разных спиннинговых турнирах, проходивших весной.

Когда мелководные участки расположены возле берега, и щука на них охотится или же просто греется в лучах долгожданного весеннего солнца, имеет прямой смысл использовать воблеры-минноу. На эту тему можно много рассуждать, но я твердо уверен, что они при условии проводки твичингом нынче вне кон-

курении. Как по мне, применение воблеров длиной 6-9 см дает возможность быстро и качественно облавливать почти все приглянувшиеся прибрежные участки. Главное, чтобы заглубление было соответствующим. При этом мы вправе рассчитывать как на активных щук, которые стоят в засаде в ожидании добычи, так и на тех рыб, которые приходят в себя, скажем, после нереста или же просто дремлют возле

куренции. Как по мне, пока точного ответа не нашел. Обычно стараюсь делать рывки не слишком резкими, а потяжки – не особо длинными. Однако если конкретная модель воблера требует именно резких движений, я на это смело иду.

Важным моментом в щучьей рыбалке на мелководьях является возможность задержать воблер на месте практически в неподвижном состоянии. В связи с

ловли, что в данном случае очень важно. Поэтому я останавливаю воблер на 4-5 сек. лишь возле явных мест щучьей засады, в остальном же твичинговую пусть и не агрессивно, но довольно живо. Здесь принцип прост: голодная щука клюнет и так, а привередливые экземпляры попадутся в другой раз.

Кроме воблеров минноу весной на прибрежных мелководьях я давно и успешно прак-



куста травы, не особо помышляя о еде.

Если щука есть в прибрежной полосе, то активная ловля возле берега твичингом – нередко самая уловистая штука. Как правильнее тви-

этим приманки с нейтральной плавучестью, в моем понимании, наиболее востребованные. Впрочем, постоянно делая длинные паузы, мы никак не сможем добиться высокого темпа

тикую ловлю щуки на силиконовые приманки с минимальной огрузкой. Нередко приходится использовать грузила-головки весом 1-3 г и соответствующие снасти, что на первый



взгляд, не сильно укладывается в общие представления о ловле щуки. Однако результат порой заставляет об этом не вспоминать.

Шарнирные монтажи, на мой взгляд, более эффективны. Если вода прозрачная, тонкий (толщиной около 0,23 мм) флюорокарбон диаметром, скажем, 0,4 мм. Во всяком случае, таких соображений придерживаюсь я и многие мои товарищи.

Если же клев активный или у пойманных щук приходится доставать приманку доставать из самой «шахты», имеет прямой смысл поставить тонкую (Ø0,2-0,25 мм) и короткую (около 15 см) «стальку» или же флюорокарбон диаметром, скажем, 0,4 мм. Во всяком случае, таких соображений придерживаюсь я и многие мои товарищи.

Если говорить о подходящих силиконовых приманках для щуки, то в моем понимании – это

традиционно некрупные виброхвосты и твистеры длиной не больше 8-9 см. Однако в последнее время они мне немного «приелись», и я часто использую слагги, которые оказались достойной альтернативой. Незамысловатые имитации кормовой рыбы с удлиненным телом и слабо выраженной игрой (это и есть слаг) часто по уловистости переигрывают твистеры и виброхвосты.

Слагги особенно эффективны на описанных ранее плавных проводках в толще воды без касания грунта, хотя, если ситуация позволяет, опустить приманку на дно весьма полезно. Часто силикон еще несколько секунд опускается вслед за уже лежащей огрузкой, и этот момент, словно магнит, притягивает не только щуку, но и окуня с судаком.


Судак

Мелководья весной на многих судачьих водоемах являются центральным местом для спиннингистов. Речь, конечно же, не идет о ловле хищника на так называемых «гнездах» в

посленерестовый период. Обычно такие места известны или их не сложно самому определить, да и на нормальных водоемах за этим следят. Но в любом случае, если есть хоть малейшее подозрение, что пойманные рыбины охраняют потомство, их однозначно стоит отпустить. Если верить ихтиологам, отпущенный судак довольно легко и быстро возвращается к своему «гнезду», продолжая свое важное дежурство, так что принцип «поймал – отпусти» ситуацию вполне спасает.

В отличие от ловли на участках с гнездами, куда более гуманно и разумно облавливать мелководья, на которые хищник заходит, чтобы поохотиться. В этом случае рыба на наши приманки реагирует как на добычу, а это дает возможность вдумчиво экспериментировать и осознано рыбачить. Как правило, наиболее интересными мелководьями являются ракушечные косы, локальные возвышенности дна, коряжник и некоторые другие выходы с глубины на мель.

Несмотря на тот факт, что на мелкую воду судак выходит с целью поохотиться, далеко не все искусственные приманки способны за-



интересовать клыкастого. Причина как в традиционно высокой избирательности и привлекательности данного хищника, так и в том, что судаку в это время нет надобности набивать брюхо мальком впрок, вот он и капризничает. Более того, чем ближе лето, тем больше у клыкастого возможностей поймать добычу.

И все же у весеннего судака довольно часто наблюдаются пики активности (обычно кратковременные), когда, ка-

жется, он клюет на все подряд. Те, кто рыбачат постоянно на одних и тех же водоемах, довольно легко вычисляют расписание появления

хищника в точке ловли, после чего успешно пользуются своими знаниями.

Это вполне нормально, но, как по мне, слишком скучно и обыденно, ведь рыбалка не ограничивается активной ловлей в течение часа или двух, а в остальное время – ожиданием клева. Лично мне всегда интересно найти новую судачью точку и понять, чего же хочет хищник здесь и сейчас. Нередко на «свежих» местах судак активно ловится да-

же тогда, когда на других, многократно проверенных участках, глухо. Бывают порой рыбалки, когда поиск уловистого судачьего места занима-

ет течение всего дня. Однозначно лучше иметь в запасе несколько судачьих точек на небольшом удалении друг от друга, чтобы в любой



ет три четверти времени, что иногда кажется нерациональным. Зато потом найденное «эльдorado» с лихвой все компенсирует активным клевом и достойными экземплярами.

Одной из особенностей охоты за судаком на весенних мелководьях, на мой взгляд, является то, что хищник на них проводит не так много времени, как многим из нас хотелось бы, в связи с чем клев крайне неравномерный и малопродолжительный в

момент можно было сменить позицию.

При ловле судака на мелководьях лучшие результаты мне приносили некрупные силиконовые приманки с активной игрой. Конечно, если рыбалка ведется с лодки и, тем более, если вы охотитесь за судаками от 1,5 кг, то здесь вполне разумно и «укрупниться», ведь большая дальность заброса едва ли понадобится, зато приманка будет более заметной, и возможно, солидный

размер скорее заинтересует судака. Нужно пробовать.

А вот при ловле с берега часто важен каждый метр дальности заброса, и тут поля для компромиссов немного. Я неоднократно попадал в ситуации, когда клыкастый стоял на расстоянии в 50 и более метров от берега, поэтому все те судачатники, кто не имел возможности туда добросить, просто были статистами и свидетелями того, как раз за разом их более успешные соседи доставали хищников, клюнувших на первых ступеньках.

Моими фаворитами для ловли судака на мелководьях являются твистеры, слаги и виброхвосты с длинным хвостом и небольшой пяткой. Раз уж мы говорим о глубинах до 2 м (это я и называю мелководьями), то джиг-приманки тяжелее, чем 10-12 г, вроде, и нелогично использовать, однако порой речь идет о сверхдальних дистанциях ловли, поэтому вынужденно приходится ставить огрузку до 16-18 г, если не больше. К счастью, когда приман-

ка практически бороздит дно и резко двигается, активного судака нередко это не только не пугает, а порой даже еще больше заводит.

Впрочем, как по мне, весной наилучшим способом подачи приманки является как раз классическая «ступенька».

Многие мои товарищи считают твичинг мелких (длиной 5-7 см) воблеров-минноу отличным способом ловли судака на мелководьях. Неагрессивная проводка с длинными паузами особенно хороша в ночное время, когда хищник подходит близко к берегу и устраивает там свои пиршества.

По ночному судаку у меня пока не много статистики, а вот днем я неоднократно наблюдал, как внезапно поклевки на силиконовые приманки у дна прекращались, и хищник поднимался немного выше. В этом случае, если небольшие воблеры-минноу долетали до рыбы, поклевки нередко следовали одна за другой, а на джиги, проводимые в толще воды, все было довольно уныло.

При общей глубине в 1,5-2 м нам потребуются

суспендеры или тонущие модели, зануривающиеся при проводке на 1 м. Этого более чем достаточно.

Окунь

Довольно часто на типично судачьих местах встречается окунь. Это вполне могут быть крупные экземпляры, которые в отсутствие более зубастых хищников решили восполнить недавно утраченные силы, успешно поохотившись за мальком.

На водоемах без течения наиболее перспективные для ловли окуня мелководья – ракушечная коса или локальный бугор с все той же ракушкой на дне. А вот на реках мне чаще доводилось ловить весной «горбачей» на небольших пятнах твердо дна вблизи приямков или русла, что располагались на заметном удалении от берега.

Если заранее уловистые окуневые точки не известны, я ориентируюсь главным образом на участки, где возможно появление судака, а также те мелководья, где, успешно поохотившись, крупный окунь


сможет легко уйти на

безопасную для себя глубину.

Успешно ловить окуня на весенних мелководьях, безусловно, можно по-разному, в том числе используя подходы, которые были описаны ранее для судака и щуки. Однако, как показывает практика, часто именно ловля на легкие силиконовые приманки с постоянным контактом с грунтом приносит наибольший успех. И чем тверже дно в месте ловли, тем более эффективна данная техника. А предполагает она следующее.

Определившись с участком мелководья, где встреча с крупным окунем наиболее вероятна, мы, не спеша и с довольно продолжительными паузами в проводке уделяем внимание каждому метру дна, но только там, где это имеет прямой смысл. Речь не идет о сверхстатичной рыбалке на одном месте, нас интересует только тот участок мелководья, который примыкает к глубине. Именно верхняя часть свала, бугра, бровки и т. д. – обычно самая перспективная.

Что же касается конкретно анимации



приманки, то зачастую это либо скачкообразные движения у дна, либо ее волочение с остановками. Оба варианта предполагают создание отчетливого звука при контакте с твердой поверхностью дна. По всей видимости, такие звуки хорошо привлекают хищника, а последующая пауза дает отличную воз-

можность произвести атаку. Абсолютно ничего нового, но по крупному окуню работает отменно.

Впрочем, я отмечу некий парадокс. Он заключается в том, что, вроде бы, наиболее интересной и привычной добычей крупного окуня сейчас является мольдь рыб, мы же предлагаем имитацию какого-

то донного организма, являющегося заведомо менее желанным в меню «горбача». Быть может, весной у хищника особое внимание к червям, пиявкам и прочим организмам, проснувшимся после зимы, но так или иначе, силиконовые раки, слагги и черви часто оказываются приманками №1.

Безусловно, гораздо эффективнее съедобная резина, поскольку часто окунь мало того, что привередлив и избирательно относится к предложенной ему приманке, так еще и способен, почувствовав подвох, выплюнуть приманку еще до того, как мы успеем произвести подсечку.

Конечно, весенний спиннинг на мелководьях нельзя загнать в какие-то рамки и выработать единый алгоритм успешных действий. Но едва ли это нужно, ведь рыбалка прекрасна такая, какова она есть. Указанные мысли лишь мое личное видение вопроса, ответ на который еще очень далек от истины.

Всем ярких рыбалок и настоящих побед на водоемах!

РАНДЕВУ С КРАСНОПЕРКОЙ

В. ВОЛКОВ
наш собственный корреспондент
по Волгоградской обл.

Название этой рыбки, будто вылитой из куска чистого серебра, говорит само за себя. Алые плавники, или, по-старинному, перья, отличают ее от всех других. Правда, случается, что неопытные удильщики называют красноперками плотвиц. Однако достаточно один раз увидеть этих рыб рядом, чтобы больше никогда не путать.

Эти рыбы различаются не только внеш-

ностью и повадками, но и силой сопротивления на снасти. В отличие от плотвы, подсеченная

красноперка, особенно крупная, задаст рыболову настоящий бой. И ее вываживание деликатной поплавочной снастью доставляет ни с чем не сравнимое удовольствие!

Вот почему так желанна для меня весенняя ловля красноперки, когда за долгие зимние месяцы успеваешь соскучиться по наблюдению за поплавком. Есть в ней и еще два резона. Во-первых, из-за наступления нерестового запрета на применение других снастей (того же спиннинга) налагается табу, а во-вторых, считается,

пространена эта рыба довольно широко. Правда, в зависимости от водоема, красноперки могут сильно различаться не только пищевыми предпочтениями, но и внешним видом.

Прудовый симбиоз

Многочисленные стаи красноперок можно встретить в обычных степных прудах,

перка не только благополучно уживается со щукой, но и может достигать очень большой численности. Если в закрытых водоемах развелась пятнистая хищница, то за пару-тройку лет она способна существенно проредить стаи карася, окуня, плотвы и других рыб. А вот красноперки с каждым годом будут только больше! Наблю-

дая такое явление, многие знакомые рыболовы приходили к выводу, что красноперка «дружит» со щукой, и зубастая ее не трогает.

Конечно, это вовсе не так: красноперка для прудовой щуки является таким же лакомством, как карась или плотва. Подтверждается это и тем, что я не раз ловил щуку поплавочной удочкой, применяя в каче-

что именно весной, когда столь любимая ею трава еще не разраслась, красноперка наиболее вкусна и не горчит.

Весеннее рандеву с красноперкой может состояться на многих водоемах, благо, что рас-

при условии, что в этих водоемах поддерживается хороший кислородный режим и не бывает зимних заморов. То есть, чем крупнее и полноводнее будет пруд, тем больше шансов успешно половить в нем красноперку.

Интересно, что во многих прудах красно-



стве живца красноперок с указательный палец. Поэтому «дружба» красноперки и щуки заключается несколько в другом.

Дело в том, что красноперка – рыбка поверхностная, к тому же перемещается очень быстро. Достаточно понаблюдать за ее стайками в солнеч-

Через какое-то время (год или два) удобного для щуки корма становится меньше, и происходит всплеск численности красноперки. Ей прожорливость хищницы только на пользу, – чем меньше пищевых конкурентов, тем больше еды!

Вот такой получается симбиоз у прудовой щу-

бить ее полностью. А потому эти два вида так благополучно сосуществуют вместе в закрытых прудах.

Правда, для рыболова такие водоемы не очень интересны, так как красноперки в них хоть и много, но она мелкая и редко вырастает даже до 100 г. Хотя в апреле, ко-



ный день, чтобы убедиться, насколько молниеносно рыбешки разбегаются в разные стороны, если им грозит опасность! Поэтому щуке, которая по природе является засадным хищником, гораздо проще схватить медлительного карася, зазевавшегося карпенка либо задремавшего в засаде сытого окунька.

ки и красноперки: пятнистая хищница выедает кормовую рыбешку, освобождая нишу для красноперки. А она в свою очередь быстро увеличивает свою численность, обеспечивая щуку кормом. Причем нерест у красноперки настолько плодовит, что даже пятнистая хищница не в состоянии истре-

гда немного прогреется вода, в прудах бывает хороший клев и азартная ловля. Искать в это время красноперку следует на отмели, рядом со стежами камыша или в местах с остатками водной растительности на дне (фото 1). Лучше всего работают традиционные наживки – навозные черви и опарыш.

Большие сюрпризы малых рек

Красноперку можно назвать настоящей королевой малых рек, потому что именно здесь она чувствует себя наиболее вольготно, и может вырастать до приличных размеров (фото 2)!

На северо-западе Волгоградской области

сеннего снеготаяния или обильных осадков летом или осенью. В другое время верхнее и среднее течение Кармана – это цепь бочагов, а попросту луж разного размера и глубины, которые при подъеме уровня воды могут соединяться между собой ручьями. Эти ямки, особенно те, что

ручьи несут для нее много корма в виде насекомых, вымытых из грунта червей и прочего.

Половодье на Кармане и других малых степных реках проходит хоть и шумно, но очень быстро, и уровень воды за каких-то две недели снова падает до минимума.

Как-то весной я оказался на Кармане с поплавочной удочкой, помня о том, что на одной из крупных бочажин в прошлые годы неплохо ловился средний карасик. Увы, на знакомом месте его не было, видно, с полной водой он ушел ниже по течению и поселился в другой луже – такое случается часто. Тогда я пошел по берегу, вглядываясь в просветлевшую воду бочажин, и на середине одной из них заметил темные спинки каких-то рыб. Стайка в два десятка голов стояла под самой поверхностью, а глубина в этом месте была сантиметров сорок.

Заинтересовавшись, я осторожно забросил удочку, наживив крючок кусочком навозного червя. Не успел поплавок занять вертикальное положение, как его резво потащило в сторону.



протекает небольшая речка под названием Карман. На самом деле именно речкой она становится только после ве-

покрупнее, являются настоящим раздольем для красноперки, когда после снеготаяния устремляющиеся с полей




к следующей бочажине, внимательно высматривая греющихся у поверхности красноперок, и к концу дня такая ловля вприглядку одарила меня хорошим уловом (фото 3)!

Впоследствии я не раз замечал, что для лучшего клева на такой рыбалке нужно уделить внимание маскировке. Если одежда рыбака сливается с общим фоном (прибрежной растительностью), это не такстораживает красноперку, и она дольше не уходит с облюбованного места (фото 4). Также при забросе не следует вставать в полный рост,

После подсечки, разбрасывая в разные стороны брызги, на крючке шумно забилась крупная красноперка. Ее брусковатое мощное тело сверкало на солнце серебром, а плавники горели алым пламенем! Красноперка была больше ладони размером – такой крупной и сильной красавицы я не ожидал встретить в невзрачной и мелководной бочажине степной речки!

С этого места я поймал еще семь красноперок точно такого же размера, а остальные ры-



бешки испугались шума вываживания и клевать перестали. Тогда я пошел

лучше присесть на стульчик или пригнуться. Особенно, если солн-

це находится за спиной, и силуэт рыбака отбрасывает на воду тень.

В царстве «озёрок»

Самая запомнившаяся и удачная ловля красноперки состоялась у меня в 20-х числах апреля на одном из небольших пойменных озер Астраханской области, близ села Копановка. В таких водоемах, с богатой кормовой базой и свежей водой (большинство пойменных озер и ериков имеют временное или постоянное сообщение с Волгой) красноперка весной проявляет настоящие чудеса активности, а ее

Местные рыбаки того, что малек был еще называют красноперку поэтичным словом «озёрка», что также говорит о любви этой рыбы к подобным водоемам. В них вода по весне прогревается быстрее всего, и создаются наиболее благоприятные условия для кормежки и нереста.

Ширина ерика, на котором оказались мы с женой в раннее апрельское утро, была совсем небольшой (фото 5). Мы забрасывали поплавочные удочки за границу водной растительности, которая уже успела подняться со дна, и на малька время от времени попадались окуньки. Из-за

очень мелкий, нам докучали в основном некондиционные полосатики, которых приходилось отпускать.

Но стоило забросить оснастку вплотную к водорослям, как произошла совершенно иная поклевка: поплавок медленно повело в сторону, а потом он лег на воду. После подсечки удилище изогнулось в дугу, а в глубине завозилась какая-то упорная рыбина. Мы обрадовались, что наконец-то удалось сообразить на поклевку щуку. Но, к удивлению, из воды, отчаянно молотя хвостом, вылетела



клев зачастую перерастает в настоящий весенний жор!



крупная красноперка, которая полностью проглотила малька, насаженного на тройник.

О том, что эта рыба попадает на малька и спиннинговые приманки (фото 6), я слышал и читал раньше. Но тогда речь шла о крупных особях до 1 кг, которые попадают в дельте Волги.

На самом деле не только волжская красноперка соблазняется мальком. Даже мелкие особи, которые обитают в прудах, не откажутся по весне от такого лакомства.

на три крючка вращающейся блесны №2!

Поэтому, устав от постоянного отпускания пузатых матросиков, мы с Настей в то утро сразу перестроились на ловлю хищных красноперок. Все, что для этого потребовалось – это установить спуск вполводы и забрасывать оснастку в окна среди травы. Ни крупный и яркий поплавок грузоподъемностью 4,5 г, ни тройной крючок, на который насаживали малька, не смущали голодных «озёрок». Красно-

Время приближалось к полудню, а клев красноперки продолжался с прежней силой. Запасы малька заканчивались, другой наживки с собой не было, поэтому мы решили вернуться на то же место к вечеру, подготовившись более основательно.

Оснастили удочки более легкими, 2-граммовыми поплавками, одинарными крючками с длинным цевьем, так как красноперка заглатывала наживку очень глубоко. Место ловли



6

Красноперка «лаврушечного» размера однажды попала мне при ловле окуня на малька. А другая рыбешка – граммов на сто – засекалась сразу

ноперка хватала наживку реже, чем окуни, но зато своим бурным сопротивлением при вываживании доставляла нам куда большее удовольствие!

прикормили обыкновенными отрубями, но даже эта немудреная прикормка, казалось, собрала красноперок со всего озера.

От опарыша и навозных червей в качестве наживки сразу же пришлось отказаться, так как их хватали только мелкие рыбешки, и очень сильно докучали уклейки и густерки, которые тоже крутились в месте ловли. Настоящим спасением стала сладкая консервированная кукуруза: объемные и яркие зерна заглатывали самые крупные особи, а мелочи не было вовсе.

Поплавок после заброса не успевал занять вертикальное положение,

как происходила очередная поклевка. Красноперка брала буквально влет, не пугали ее ни шумное вываживание, ни сходы. Подсеченные рыбешки сопротивлялись очень сильно: гнули гибкие вершинки удилищ, не желая выходить на поверхность, и сильно молотили хвостами, оставляя взбитые крупные пузыри. Если клев затихал, мы подбрасывали к поплавкам по горстке кукурузы, и все начиналось с новой силой.

Столь активный жор у красноперки длился до наступления темноты. Рыбалку пришлось заканчивать только из-за того, что мы перестали видеть поплавки. Хотя при желании можно было продолжать вытаскивать красноперок, просто делая подсечку наугад через 15-20 сек. после заброса. От такой ловли устала рука, зато наш садок был доверху наполнен драгоценными слитками – красивыми и сильными «озёрками»!



Наверное, каждому в жизни следует посетить этот удивительный уголок суровой и в то же время необычайно красивой северной природы – Карелию. Те, кто уже побывал, приезжают туда снова и снова, а тот, кто только собирается, пребывает в сладкой неге ожидания встречи с этим краем.

Вот и я, получив приглашение своего давнего

ПОД НОГАМИ

Л. ОВЕЧКИН

Все меньше времени остается до сезона отпусков, и каждый увлеченный рыболов если не планирует, то хотя бы мечтает о поездке со спиннингом или удочкой в прекрасные уголки нашей страны. Об одной из таких поездок сегодняшний рассказ.

друга Евгения провести в августе отпуск в Карелии в живописном местечке недалеко от горо-

да Суоярви, окруженном чередой озер, не стал ни минуты раздумывать – едем!



Зная, что Карелия отличается своим непредсказуемым погодным нравом, да к тому же из-

рядными полчищами кровожадных насекомых, я собрал увесистые три рюкзака всевозмож-

ной амуниции, которой, казалось, хватило бы и на десятилетия.

Долго обдумывал, какую спиннинговую снасть взять с собой. В итоге склонился к универсальному комплекту со спиннингом среднего строя длиной 2,7 м и тестом 7-35 г, катушкой SHIMANO Exage 3000 с «плетенкой» Power Pro Ø0,13 мм – одинаково удобно будет ловить и с берега, и с лодки. Также захватил с собой и лег-





кую джерковую снасть для облова мелководных заросших заливов – спиннинг SALMO Elite Jerk Master длиной 1,8 м с тестом 20-80 г, оснащенный «мясорубкой» OKUMA Safina Noir 4000 с богатырской «плетенкой» Power Pro Ø0,23 мм.

И вот уже день выезда, ранее утро, а погода, как нехстати, начала плакать мелким морозящим дождиком. Подъехавший Евгений на секунду застывает, увидев мою поклажу и тубус со снастями, но быстро приходит в себя и помогает загрузить их в уже не кажущийся таким безразмерным кузов пикапа.

Дорога с красивейшими пейзажами проле-

тает незаметно, и под вечер мы въезжаем в Петрозаводск. Удивительно, но столица Карелии встречает нас небывалой жарой, однако благодаря легкому ветерку с Онежского озера было приятно и свободно дышать. Ни одного намека на дождик! Остановливаемся на ночевку, чтобы с утра встретить с выезда жену Евгения с сыном. После короткого ужина засыпаем мгновенно.

С утра заезжаем на вокзал, и потом все вместе неспешно едем по карельским дорогам на Суоярви. Погода стоит на зависть многим курортам – солнце, ни облачка! Заселяемся в небольшой уютный отель.

Не без удивления отмечаем полное отсутствие каких-либо кровососущих насекомых. На наш недоумевающий вопрос, куда же они все подевались, администратор отеля с улыбкой махнул рукой: «Да, сдуло грозным фронтом за Санкт-Петербург три дня назад». К слову сказать, накомарники и репелленты нам так ни разу и не понадобились.

Ну, довольно восхищений, пора и на вечернюю рыбалку. По уверениям местных, жадных окуней и щук в близлежащих озерах и реках много, поэтому начинаем с р.Айтойоки, протекающей поблизости от отеля.

Я цепляю небольшой 3-сантиметровый

пузатый крэнк, а Евгений пробует дроп-шот с маленьким белым 3-сантиметровым твистерком, так полюбившийся ему после рыбалки на перекатах Волги. Течение бурное, вода струится и пенится меж камней. Но есть и несколько «обраточек» с ленивым течением за валунами, с них и начинаем. И если воблер пока никто не замечает, то твистерком заинтересовался черный, как головаешка, окунек, однако ввиду своих малых размеров он сумел только заглотить хвост твисте-

ра и держал его как со-

скуп. Меняю воблер на «вертушку»-«нулевку», и скоро тоже оказываюсь с почином. Практически через заброс очередной окунь бойко атакует, но не всегда оказывается при этом на крючке ввиду своей малости, и звонко плюхается обратно в реку при попытке вытащить его из воды.

Быстро поняв, с кем мы имеем дело, решаем переместиться на соседний участок реки. После переката бурный поток превращается в спокой-

ный широкий разлив со значительной глубиной и практически отсутствующим течением. Этот участок похож на небольшое озеро, которое через километр вновь сужается до бутылочного горлышка реки.

Ловлю начали сразу после переката. Оба прицепили по «вертушке» 2-го номера с лепестками типа Aglia Long. Но и тут нас ждала армия завсегдатаев этой реки. Окунечки наперебой выдирали друг у друга изо рта соблазнительные блесенки. Хорошо, что все они зацеплялись макси-

Power Phantom



шнуры POWERPHANTOM
НЕТ КОНКУРЕНТОВ Ваш правильный выбор!


 High abrasion resistance


 Ultimate round braiding


 Special nonabsorbent resistant coating


 Frost-resistant

Оптовая торговля рыболовными товарами
САНКТ-ПЕТЕРБУРГ +7 (812) 773-45-00; **МОСКВА** +7 (916) 635-28-18;
ВОЛГОГРАД +7 (905) 338-96-75; **ВОРОНЕЖ** +7 (4732) 39-45-45;
ИРКУТСК +7 (914) 876-83-61; **КАЗАНЬ** +7 (927) 045-95-89;
НИЖНИЙ НОВГОРОД +7 (910) 395-00-08; **НОВОСИБИРСК** +7 (983) 318-37-12;
РОСТОВ-НА ДОНУ +7 (918) 522-26-17; **САМАРА** +7 (846) 276-40-99;
УФА +7 (987) 015-54-15.

Розничная торговля товарами для рыбалки и активного отдыха

efish.ru

www.efish.ru

ECOGROUP
www.eco-group.ru

мум одним крючком, и мы могли их вернуть в родную стихию.


Решаем сделать паузу, чтобы передохнуть и обсудить дальнейшие рыболовные планы, присев на перевернутую у берега лодку. Шум воды переката сливается в единое эхо, монотонное и никем не нарушаемое. И только мы собрались продолжить ловлю, как вдруг на сливе с переката на спокойную воду кто-то плавно вывернулся, метнулся, взволновал воду, и оставив широкий круг, исчез в пучине.

«Вот те раз, сидит тут рыба!» – почти в один голос выдохнули мы.

«Щука сидит в яме, ждет добычи, но не берет, на что только не пробовали», – подытожил наши размышления местный рыбак, незаметно подошедший к нам с дороги.

Разговорились о местных способах ловли хищника, как без этого. Оказалось, что сельчане ловят в основном на «банки». Эта снасть проста – пустая пластиковая бутылка, с намотанными на нее двумя десятками метров толстой мононити и солидным грузилом

на конце, а на боковом поводке на тройнике сидит живец. «Банки» десятками устанавливаются на озерах и периодически проверяются. О



поклевке они сигнализируют вертикальным положением. Своего рода заякоренные кружки. Куда лучше, чем расставновка местными, как это часто бывает, губительных многометровых сетей. В основном на близлежащих озерах на банки попадает щука, реже крупный окунь или судак. Хотя, говорят, были и налимы.


Вечерело, хотя трудно об этом говорить, когда стоят прозрачные, почти белые ночи. За-

кончив беседу, решил сменить снасть, чтобы попробовать уговорить щуку, стоящую, как казалось, в прохладной глубине посередине раз-

лива. Я взял легкий джеркбейтовый комплект с «мясорубкой» и десятком разнообразных тонущих и плавающих джерков SALMO Slider длиной 70 мм в надежде на то, что сильные колебания приманки привлекут щуку. Евгений же предпочел дроп-шот с 5-сантиметровой молочной-белой миногой длиной 50 мм на офсетном крючке.

Смещаемся от переката метров на сто на глубокий разлив. Пер-

вые забросы тонущего джерка дают понять, что глубина на разливе солидная, не менее 3-4 м. Чудится, что щука уже оценивающе смотрит на



джерк, того и гляди схватит. Вдруг приманка, игриво покачивающаяся боками, встречает неожиданное препятствие. Несмотря на «плетенку» Ø0,23 мм, через мгновение я остаюсь без джерка. Обидно!

Увы, но подводные препятствия отняли у меня еще два тонущих джерка, что заставило перейти на плавающую версию. Поклевки нет, совсем тихо вокруг. Подхожу к Евгению, он тоже без улова, разве что оф-

сетник помог сохранить приманки в целостности.

Задумываемся о причинах бесклевья – не та погода, не тот тип приманок... Но тут сзади раздается просмоленный «Беломором» бас еще одного местного рыболова: «Ну, чего вы зря время теряете, задыхаетесь ведь рыба-то, вон, к перекату жметесь, к свежей воде, а вы тут блестящие полоскете, наотрываете уж небось...».

Чуток бы пораньше эти слова, глядишь, и джерки остались бы целы... Только открыв рот, чтобы спросить о причине, мы были прерваны эмоциональной и чувственной речью рыбака: «Река-то тут сплавная была вплоть до 2000-х годов. Вон, пройдет через перекат по высокой воде лес, да и встанет на разливе, там его в узкое горлышко реки дальше загоняют. Ну, не дождутся хода некоторые бревна, потонут, а лес все плывет и плывет. На дне теперь сущий бурелом, наполовину гнилой. Он и выделяет ядовитый для рыбы газ, так что она ближе к перекату, к чистой воде, и кормится там, а здесь ей делать нечего».

Вот теперь все встало на свои места – и причина оторванных джерков, и отсутствие хищника на разливе. Еще немного пройдя вниз по реке, замечаем немного торчащие из воды то тут, то там верхушки глубоко замытых в ил, словно свай, бревен. Взглянув на часы, замечаем, что почти полночь, и хотя еще светло, пора возвращаться.

Следующий день прошел в разговорах с завсегдатаями нашего отеля о том, куда бы поехать на рыбалку. Вывод из наших бесед был один – брать навигатор, выбирать ближайший водоем, и ехать пробовать, так как стоящая жара существенно повлияла на клев хищника.

Каждый день мы открывали для себя все новые озера, коих в округе оказалось бесчисленное множество – величественное Суоярви, спрятавшееся в долине Салоньярви, обрамленное каменистыми берегами Вегарусьярви, спокойное, заросшее рдестом Яглиярви. Все они порадовали замечательными видами, легким и свежим бризом с лесистых берегов и подарили нам мно-

жество фотографий, вот только поклевки хищника за исключением вездесущего микроокуня, как ни странно, не было.

бывали и глубинную часть на середине. Тщетно. Лишь один замечательный окунь атаковал золотистую «вертушку»

выносимая жара, ловить не хотелось, и мы до вечера отдыхали.

Обычно для передвижения по берегам, где



Местные жители рассказывали о ямах, где в холодной от бьющих родников воде держится крупный хищник, однако найти эти локальные укрытия на просторах незнакомых озер, тем более без эхолота, было затруднительно. Облов прибрежной зоны с изобилием кувшинок и рдеста на любимые плавающие джерки принес только одну неуверенную поклевку.

В меру возможностей, обловили все перспективные точки на озерах: береговые бровки, мелководье, испро-

на каменистой гряде, но выманить его собратьев не получилось. И еще один раз под вечер, мы, как по мановению волшебной палочки, оказались почти в центре громадного окуневого котла, но успели поймать лишь по паре некрупных «полосатых», как бой также резко прекратился. И все. Местные списывали столь ленивый клев на аномально жаркую для Карелии погоду.

И вот так, в безуспешных поисках матерого хищника настал предпоследний день отпуска. Днем стояла не-

изобилие мокрых, скользких камней, я использовал ботинки-берцы, а Евгений – треккингтовую обувь, как нельзя кстати подходящую, чтобы перескакивать с валуна на валун в поисках подходящего места для рыбалки. В резиновых сапогах было невыносимо жарко, а ботинки позволяли без устали преодолевать значительные расстояния, и к тому же хорошо защищали ноги от вывихов. Но в этот вечер Евгений с хитрой улыбкой облачился в «болотники».

Далеко идти на рыбалку уже не хотелось, поэтому мы спустились к перекату, с которого начали знакомство с рекой в первый день отпуска. Он представлял собой расположенный на середине реки и слегка залитый бегущей водой каменистый завал, огибаемый по обе стороны двумя бурными потоками воды. Я расположился на правом берегу реки, там, где струя, огибая каменистую насыпь, успокаивалась и мягко вливалась в широкий разлив. Чуть поодаль у берега начиналась «об-

забросить, я огляделся по сторонам и неожиданно заметил какое-то движение по центру реки. Ба! Да это Евгений! Стоит на скользких приотпленных камнях переката, подняв голенища сапог. В паре метров от него начинается яма с успокаивающейся водой, под ногами устало течет вода, а блесна, плавно качнувшись, летит в глубокую пучину. К поясу пристроен кукан, но для окуня он явно великоват.

Евгений что-то мне кричит, но шум воды приглушает слова. Я тщательно облавливаю

чал меня этот воблерок, отлично видимый хищником на фоне голубого неба. К тому же он очень здорово шумит и вибрирует в воде, не парусит и очень аппетитно играет на течении, если приостановить подмотку и оставить его на струе. Кидаю на границу течения и «обратки». Чуть замедляю подмотку, потом резко ускоряю темп, два оборота катушки, и снова передышка...

Хищнику преподносится картина борьбы усталой рыбки с течением. Видимо, такого мнения придерживается и щучка, вылетевшая из ниоткуда и польстившаяся на легкую добычу. Яростно сопротивляясь и даря истинное удовольствие, 200-граммовая хищница ходит галсами. Неспешно подматываю катушку, чтобы меньше травмировать рыбу о прибрежные камни. Вот она уже и в руках, зацепилась удачно, за пасть и не глубоко, хотя и двумя крючками. Быстро отцепляю и возвращаю ее в родную стихию. Приятно!

Раз есть небольшая щучка, где-то должны быть и ее более крупные сородичи. И с этой



ратка». Место мне очень приглянулось. А рыбе?

Евгений шел за мной, меняю приманки. Покуда пока я прицеплял «вертушку» и налаживал снасть, потерял его из вида. Примеряясь, куда


границу спокойной воды и струи, «обратку»,

меняю приманки. Поклевки нет. А что если поставить подповерхностный черный DUEL Hardcore? Не раз выру-

мыслью я все дальше незаметно сдвигался вниз по течению и удалялся от перекага. Менял приманки, тип проводки, но, увы, лишь микроокунь пару раз атаковал маленький твистерок прямо у берега. Памятуя, что на дне сплошной бурелом, отравляющий воду, решаю вернуться.

Взгляд мой падает на Евгения, и я удивленно всматриваюсь. Он, присев, и держа в руках согнувшийся спиннинг, стоит на краю перекага и натужно, словно в замедленной съемке, медленно пятится назад. Мелькает мысль, что он зацепился за древесину, и теперь пытается отцепить приманку. Однако «коряжина» неожиданно взлетает в воздух, танцует на хвосте с открытой пастью, и плюхается обратно в воду, поднимая тучу брызг! Вот так сюрприз! Хорошую хищницу уговорил Евгений, спешу к нему!

К тому моменту, как я подошел, пятнистая, с черным отливом хищница уже висела на предусмотрительно притороченном к поясному ремню кукане. Не меньше 2 кг! Женя осторожно перешел на твердую землю,



и, чуть отдышавшись, начал свой рассказ.

«Еле прошел на перекаг, до чего скользкие камни! Пару раз чуть не упал, но встал на очень хорошую точку. Почти под ногами начинался свал в глубину, и по прикидке метров до двух глубиной. Вот туда и начал делать забросы. И «вертушки» кидал, и «колебалки», и джиги. Проводку начинал только после того, как блесна опустится почти до дна, был уверен, что хищник именно там. Проводку делал и равномерную, и ступеньку в толще воды, чтобы не было зацепов, но все равно пару блесен подавал реке, леска-то всего 0,16 мм. Почти все приманки перепробовал, но



толку не было. Решил уже на берег ийти, но тут как вывернется немаленькая щука, малек врассыпную. Но чем бы ее соблазнить? Перебирал, перебирал приманки, жонглируя коробками, и вспомнил, что в кармане лежит, еще не

распакованный, новый плавающий воблерок TSURIBITO Dead Minnow с расцветкой «под окуня», купленный перед отпуском.

Мелководник, правда, но как оказалось, с очень широкой амплитудой игры. И вот на

много поддернул, и тут зацеп поддался. Сначала было похоже на коряжину, так плавно и тяжело она двигалась. Тонкая мононить не позволяла форсировать вываживание, поэтому я понемногу выкачивал «корягу». С трудом подматывая



четвертом забросе воблер неожиданно остановился, не пройдя и трех метров. Видимо, зацепился за ветку на дне, жаль такой потерять. Плавно потянул спиннинг, чтобы освободить приманку, от чего он согнулся в дугу, потом не-

последние метры, я присел на корточки, чтобы подготовиться подхватить ветку, как вдруг в прозрачной воде отчетливо нарисовался объемный продолговатый силуэт, с черной полосой наверху, и спереди поблескивал блестящий

предмет... Да это же мой воблер, а сзади, сзади... Мысль мою прервал мощный всплеск, и только чудом ослабленный фрикцион не дал леске в мгновение лопнуть. Щука! Поняв, к чему идет дело, и, разглядев меня, хищница резко развернулась, подняв хвостом брызги, сделала свечку и стала удирать в спасительную глубину. Фрикцион завыл, отдавая леску, а спиннинг согнулся словно тростинка на ветру. И вот так, с переменным успехом играя в перетягивание каната, я стал утомлять хищницу. Но как только я подтягивал ее, она, завидев меня, снова рвалась в глубину, хотя уже и с меньшим упорством. Понимая, что встреча лески с камнями под водой рано или поздно произойдет, решил форсировать вываживание. В очередной раз, подтащив щуку как можно ближе, я присел на корточки и уже протянул руку, чтобы подхватить ее, как она взбрыкнула, и встала на струю в метре от меня, тем самым выигрывая время и собирая силы для решающего рывка. Спиннинг дугой, леска звенит, жалуясь на не-

легкую жизнь. Что оставалось делать? Попробовать с усилием вывести щуку? Фантастика. А что если... Тут я, осознавая, что могу сейчас хоро-

шенько испугаться, изогнулся, оторвал левую ногу от земли и балансируя на правой подальше вперед и уцепился за щучий загривок, полсекунды промедлил, и рыбок выдернул ее из пучины, попутно приземляясь на левую ногу. Пока щука не опомни-

лась, сразу же посадил ее на кулан, чтобы не убежала, и уже после этого приступил к освобождению воблера. Поводок оказался измочален, от него остались лишь несколько потрепанных нитей.

Кстати, неподалеку сидел рыбак, ловил с бе-

рега микроокуней на червяка одного за одним, но вдруг поклевки у него неожиданно прекратились. Я краем глаза по-

смаатривал на него, и как блестявала в лучах заходящего солнца пятнистая, с темным торфяным отливом, хищница, выловленная буквально под ногами – в 100 м от отеля и всего в 3 м от ног рыболова. Ловить больше не хотелось. Рыбацкая смекалка позволила найти клевое, в прямом смысле этого слова, место, и выманить хищницу, потянувшую как потом выяснилось, на 2,2 кг, из прохладного укрытия на общем фоне бесклевыя.

Мы доволные возвращались с рыбалки, а подошедшая и обрадовавшаяся трофею мужа жена Жени наперевес несла спиннинг, и каждый почтительно, с легкой искоркой рыбацкой зависти, смотрел на весомый трофей, поздравлял и спрашивал об уловистой приманке.

Глаза Евгения горели, и в унисон с ними по-



отеля и всего в 3 м от ног рыболова. Ловить больше не хотелось. Рыбацкая смекалка позволила найти клевое, в прямом смысле этого слова, место, и выманить хищницу, потянувшую как потом выяснилось, на 2,2 кг, из прохладного укрытия на общем фоне бесклевыя.

Мы доволные

возвращались с рыбалки, а подошедшая и обрадовавшаяся трофею мужа жена Жени наперевес несла спиннинг, и каждый почтительно, с легкой искоркой рыбацкой зависти, смотрел на весомый трофей, поздравлял и спрашивал об уловистой приманке.



7554 идеальный выбор для замены крючков на приманках

- Отличия жала Needle Sharp:
 - Острота
 - Высокая проникающая способность
 - Прочность
- Встроенное кольцо: для лучшей анимации приманки
- Микробороздка
- Усиленная 2X Strong проволока: оптимальное сопротивление к открытию
- Превосходная химическая заточка



f www.facebook.com/vmcrossia

your expert in hooks

NORmark®

ЭКСКЛЮЗИВНЫЙ ОПТОВЫЙ ДИСТРИБУТОР



www.normark.ru www.normark.by www.normark.kz

ОСНАСТКА ДЛЯ ПОДПРИЧАЛЬНОГО БЫЧКА

В. ВОРОНИН
г. Ростов-на-Дону



Немудреная вроде рыба – бычок, и не особо трофейная. Но для того, чтобы поймать достойный экземпляр, особенно в межсезонье, когда другая рыба не клюет, нужно постараться.

Считается, что бычок клюет всегда и практически на все. Пасть у бычка приличная, в нее проскочит даже очень солидная насадка. Его вполне может заинтересовать даже 20-сантиметровый бойл, особенно, если он шевелится.

Именно шевеление приманки очень привлекает эту рыбу. Если она будет просто лежать на дне, то поклевку придется ждать намного дольше.

Как заставить насадку шевелиться? При ловле бычка на течении можно применить круглое грузило. Днепроовские рыболовы называют его «покаток». Но там – течение. У нас же, в портовых городах,

БЫЧКА



– Ростове-на-Дону, Таганроге, Азове бычка ловят обычно с причальной стенки. Течения там нет совсем.

При этом далеко забрасывать не надо. Бычок обычно держится в 2-метровой полосе от причальной стенки или парапета. Причина проста – даже слабенький ветерок обязательно сдует в воду что-нибудь съедобное. Потенциальная еда утонет. Ее подберет донный санитар – бычок.

Поскольку течения нет, то «покаток» бесполезен. Точнее, его можно использовать как обычное грузило, но имитировать движение приманки придется вручную.

На глубине, у дна, где обитает бычок, всегда спокойно. Какой бы шторм наверху не бушевал, на дне тишь да благодать. В тоже время на поверхности воды редко бывает штиль. Мелкая рябь, а то и приличное волнение есть почти всегда.

На этом и основано действие конструкции, которую я предлагаю вниманию рыболовов. На фотографии видны ее основные элементы. Собствен-



но оснастка внизу снимка. В ее верхней части, на очень коротком поводке с петель, закреплен обычный небольшой поплавок от зимней удочки. Его задача – всегда вертикально держать оснастку в воде, не позволяя ей ложиться на дно.

Второй элемент конструкции – обычное



проволочное коромысло. На оба его плеча крепится длинный проволочный поводок. Соединение подвижное.

На конце поводка, обязательно через кольцо, закреплено круглое грузило – «покаток». Грузило и поплавочек подбираются так, чтобы снасть не всплывала, но уверенно стояла в воде.

На концах коромысла, через петельку с фиксатором, закреплены поводки из рыболовного шнура с крючками. Они достаточно большие, обязательно с длинным цевьем.


Крючки еле касаются дна. При шевелении оснасткой, наживка слегка волочится в раз-

ные стороны, вызывая интерес у потенциального трофея.

Теперь главное: как заставить снасть двигаться? Для этого предназначен поплавок большой грузоподъемности и объема, с длинной антенной и шариком противовеса наверху. Он не должен отрывать осна-

стку от дна, его дело – передавать движение, которое всегда присутствует на поверхности, вниз, на дно. Даже самый легкий ветерок, обязательно пошевелит длинную антенну с шариком на конце. При этом движение будет всегда естественным, природным, не выбивающимся из привычного ритма.

Насадку следует использовать крупную, под стать пасти рыбы, тогда и добыча будет солидной. Бычок, если уж нашел, чем поживиться, берет сразу, не раздумывая. Если вы пропустили поклевку, он ляжет на дно, отдохнет. И вполне может поживиться вторым крючком. Если успеет. Потому как другие бычки ждать не станут. На эту снасть можно поймать одного бычка сразу на два крючка, а можно – по бычку на крючок. Конечно, предпочтителен второй вариант. Для этого надо вовремя проверять снасть. Даже если вы не заметили поклевки, больше 5 мин. ждать не стоит. Либо бычок уже сидит на крючке, либо просто стянул с него лакомство.



Мне доводилось рыбачить на Черном море в разные времена года, но вот в период с апреля по май – никогда! Разве что в далеком детстве, когда я узнал, что такое морская рыбалка. И надо

сказать, что первые мои впечатления от нее остаются яркими и по сей день.

Мы стоим с отцом на берегу моря прямо там, где сейчас находится пляж всем известного Бочарова ручья. Тогда

мы несколько месяцев жили в Сочи, ходили на рыбалку, как только у отца выдавалось свободное время.

Тот мартовский день я запомнил навсегда. Отец размотал простую донку с одним крючком

на поводке и, размахнувшись, забросил ее далеко за линию прибойя. Грузило тогда использовалось необычное для нашего времени – обыкновенная морская галька, привязанная посередине. Зацепился, дернул,

оторвал, не жалко – полный пляж точно таких же!

Да и рыбы в те годы в море было побольше. Не прошло и 5 минут, как

«Мертвый сезон»

А.ГУЗЕНКО,
наш собственный корреспондент
по Южному федеральному округу



отец, не спеша, подтянул к берегу в пене прибоя прекрасную смариду с голубыми неоновыми полосками на боку (фото 1). Тогда она для меня была выше золотой рыбки из сказки Пушкина, настолько необычно выглядела в сравнении с нашими донскими красноперками и окунями.

...На этот же раз весна выдалась не столь теплой, какой она обычно бывает на побережье. Деревья в горах едва зеленели. Море своим холодным дыханием никак не способствовало курортному сезону, и отдельные группы отдыхающих с ближних пансионатов бродили по берегу в теплых свитерах и пальто.

Морская вода долго охлаждается. В иной год она в декабре бывает

теплее, чем в апреле. Пик охлаждения приходится примерно на февраль. В это время снег не только закрывает вершины гор, но и выпадает на вечнозеленые пальмы побережья.

На этот раз температура воздуха с северной стороны гор оказалась теплее, чем с южной. Холодный антициклон завис над Сочинским районом, и, увы, на рыбалку оказывал весьма серьезное и негативное влияние. Сейчас в морской рыбалке царил «мертвый сезон».

Большинство прибрежных рыб в холода уходят ближе к абхазско-грузинскому и турецкому побережьям. Чтобы половить оставшихся, как и на пресноводной рыбалке, приходится использовать самые тонкие

снасти. Мои родившиеся летом теории насчет пренебрежения морской рыбой толщиной лесок, пришлось изменить. В этом я убедился при ловле с моими адлерскими друзьями еще только начинающей подходить с юга смариды.

Температура моря на участке Адлер – Туапсе медленно поднималась с 7°C всего по градусу в



неделю. По общему мнению местных рыболовов, для улучшения клева вода должна прогреться не менее чем до 9°C. Примерно такой она была в конце декабря несколько лет назад, когда я попал на клев «сизого окуня» (так здесь называют смариду) к известному в Адлере рыболо-

ву-спортсмену Саше Мягкову.

В этот раз я остановился в Лоо, в полчасе езды от Сочи. Выйдя на местный пирс, почти не обнаружил там рыболовов. В воде также отсутствовала всяческая живность, которой так богато море в теплое время года. Как я ни присматривался, кроме разномырной гальки ничего не увидел. Даже у нас на

вели электроловом. Лишь в нижних ямках, у впадения в море, на поплавочную удочку попадался мелкий подуст. У меня создалось впечатление, что жители прибрежных поселков совсем не заботятся о чистоте и «рыбности» рек, протекающих у них прямо под стенами домов и превращенных в сточные канавы и свалки у моря.



реке в «мертвый сезон» ловится мелкий окунек, а здесь...

Отправился разведывать местные речки. Рыбалка на них также не впечатляла, кроме мелкой кавказской верховки (фото 2) ничего поймать не удалось. Увы, в последние годы рыболовство основательно вы-



Правда, предприимчивые местные жители создают карповые прудики на ответвлениях рек, благо воды для наполнения таких прудов хватает. Конечно, карпы – это хорошо, но ведь главная прелесть кавказских рек всегда была в изобилии форели и усача, голавля и подуста.

...Стоило температуре воды подняться до 9°C, как рыба активизировалась. Ее начали ловить от Имеретинской бухты до сочинского порта. На очередную рыбалку вместе со мной отправилась вся семья Мягковых. Трофеи нам попадались разные. Кроме барабули и смариды на волнорезе встречались и ерши (фото 3), и уж совсем по-летнему назойливые морские собачки (фото 4). Изредка



Каждый поймавший барабулю вытаскивает ее под одобрителный хор толпы рыбаков, интересующихся, на что именно она взяла. Наживку во время «мертвого сезона» подобрать непросто. То лучше берет на азовскую креветку, то на кусочки атерины. Наиболее желанной насадкой и самой дорогой здесь считается, как, впрочем, и по всему побережью, червь-нереис. Его добывают в илу

попались и крупные морские бычки (фото 5), которых все называют «азовскими», считая, что они зимой спускаются сюда из нашего Азовского моря...

Наиболее популярным местом ловли стал так называемый «Тринадцатый волнорез» по соседству с гостиницей «Жемчужина». В один из апрельских дней попал сюда на рыбалку и я.

Яркий, солнечный день, почти штиль. К морю высыпали рыбаки (фото 6). Рыба не подвела, подошла, наконец, к берегу после долгих пасмурных дней холодной весны. Вдоль воды – колышащийся «лес» из удочек. Клев хороший, кому-то одновременно



удается вытащить по два-три окуня сразу. Иногда среди смарид «вворачивается» алая барабуля (фото 7). Поймать ее в конце «мертвого сезона» престижно, тем более если попадает крупная рыба, которая редко бывает даже летом.

азовских лиманов. Цены на червя из года в год растут и доходят до 5 руб. за штуку. Если кто достал «по дешевке» за 2-3 руб., то он уже счастливчик!

Барабуля иной раз берет и на светлого небольшого земляного червя, но не всегда так

охотно, как на морского. Нереиса же она скушает с удовольствием, если, конечно, эту насадку не успеет проглотить кто-то из конкурентов вроде морской собачки или зеленухи.

Всем рыбам нравится морской червь, а потому он долго на крючке не висит. Особенно его уважает кефаль. Стоит появиться косяку мелкой «чуларки», как здесь называют местную кефаль, так все, кто имеет морского червя, не уходит без улова. По всем признакам к этой самой «чуларке» относятся сразу два черноморских вида – сингиль и остронос.

Эта ловля начинается с глубоководного причала в самом сочинском порту. Здесь лес удочек еще плотнее. На участке длиной метров 25 разме-

стилось, по крайней мере, 20 человек. Почти у всех углепластиковые маховые удилища длиной 6-8 м, спортивные поплавки в оснастке. Прогресс не стоит на месте! Многие рыбаки понимают, что и на море не обойдешься без прикармливания, и подбрасывают рыбный фарш или «толченку» из креветок и мидий. Как правило, это срабатывает. Кефаль, привыкшая ко всякого рода отбросам у морских портов, не прочь порыться и у бесплатного стола.

Оснастка – самая простая. Подпаска нет, поводок длиной 20-30 см с крючком не более №14-12.

Кто не в силах добыть дорогого нереиса, ловит на азовскую креветку. В Сочи ее привозят местные торговцы и продают

на известной на побережье Донской улице. Туда за наживкой ездят многие рыбаки Сочи и Туапсе.

Постепенно, с прогревом воды кефаль подходит и к мелководному причалу, на котором стоит знаменитая старинная беседка – достопримечательность Сочи. Время не властно над этим местом. Каждый раз, попадая сюда, я как будто вновь возвращаюсь в 50-е, когда мы с отцом ловили тут барабулю и кефаль, смотрели на швартующиеся белоснежные лайнеры.

С прогревом воды мелководный причал становится все более популярным у охотников за кефалью, которую они теперь предпочитают ловить, насаживая на крючок мягкую мякоть свежей сдобной булочки. Их покупают в магазине с утра, свежеспеченными. Булочку разрывают пополам, вытаскивая самую мякоть. Не скатывая ни в коем случае в шарик, как мы это делаем на пресноводной рыбалке, они берут маленький кусок и, слегка сжимая его пальцами, вешают на крючок. Чуть больше сда-



вишь, «чуларка» насто- рожится и не возьмет, а так вроде как комочек

было лучше... и мясо, и манеры!

Я возвращаюсь в Лоо, где у Дагомыса располагается так называемый «полигон» – местность между двумя волнорезами. Ближе к маю там начинается интересная рыбалка, с юго-востока постепенно подходит рыба.

У меня создатель впечатлительные, что все та-

чит, им там есть, чем поживиться. Верная примета для успешной рыбалки!

В первый же вечер после «дельфиней инспекции» рыбных запасов, на причалах и молах появляется множество народу со спиннингами и разнообразными самодурными ставками.

О последних надо сказать подробнее. Их можно сделать самому, а можно купить. Одно из известных мест продажи, где заодно можно ознакомиться с изделиями от разных мастеров

в последние годы часто появляющуюся ближе к абхазскому побережью.

В ставках обычно используются никелированные крючки №5-8 (по отечественной классификации) с длинным цевьем. Пасть пелагических рыб широко распахивается, и крючок №7 легко проглатывает даже маленькая ставридка.

Средняя длина ставок доходит до 3 м (фото 10). Как правило, они оснащаются десятком крючков, которые привязаны к поводкам длиной 2-4 см. Дело тут не в

стремлении к наживе, как могли бы подумать рыболовы, не знающие морской специфики. Просто так легче найти пелагическую рыбу в толще воды.

Я сторонник ловли на один крючок, но не в этом случае. Ставриду не прикормишь, а вот попавшаяся рыбка сразу покажет, на какой глубине движется стая. Не думайте, что самодуром всегда вытаскивают гирлянды рыб. За все время наблюдений за ловлей в разных условиях, я лишь раз видел, как одновре-

менно попало сразу 8 рыб. В основном же на крючки садится не больше 1-3 штук, и это при плотном прохождении косяков у берега. Ловить же пелагическую рыбу с одним крючком, конечно, можно, но это все равно, что тыкать в темной комнате иглой, пытаться наколоть невидимую блоху!

Ставка наматывается на специально вырезанную картонку, на которой крючки, не путаясь, располагаются в ряд.

Как правило, при ловле пелагической рыбы используются голые крючки. Однако можно использовать и простейшие мушки, и даже полноценные стримеры, какие я видел у известного морского нахлыстовика Виталия Башкатова. Его приманки не только играют в воде, виляя белым хвостиком марабу, но еще и «звучат» спиральными ворсинками, намотанными на цевье крючка. В том, что это не просто разговоры, я убедился сам, наблюдая за результатами ловли разных мастеров самодуров.

Лучшие результаты, как я убедился, были именно у Башкатова. Причем ловил он не тра-



8

сам по себе попал в воду. Он легкий и вкусен, и это кефаль понимает, всасывая насадку вместе с крючком.

Наш азовский пиленгас внес некоторый дискомфорт в эту давно привычную местным рыбалку. Когда вода прогреется еще больше, его стая войдет в порт, разгоняя прочих кефалей. Намного более крупные 2-4-килограммовые рыбы начинают «сбирать урожай» крючков и рвать тонкие снасти, за что ее не все любят. Как и во все времена, тоскуют по исчезающему лобану, у которого все



9

мощные рыболовы ждут появления дельфинов. Они пока редки, появляются лишь поодиночке вдали от берега. Вот когда они будут пасть буквально в нескольких метрах от прибойной полосы, то зна-

морского ужения, – сочинский рынок. Там я нахожу почти полный набор оснасток для всех основных пелагических видов рыб (фото 8), включая ставриду (фото 9), сельдь, черноморскую пикшу и даже пелагиду,



10

диционными жесткими спиннингами или китайскими «телескопами», как большинство местных рыболовов, а вполне спортивно, легкой матчевой удочкой. Отлаженная снасть четко передавала любую поклевку. На 2-метровой ставке у Виталия находилось 5-6 стримеров собственного изготовления, расположенных в 30-40 см друг от друга. С грузилом весом 30 г заброс получался метров на 50-70 от волнореза. Этого вполне достаточно. Каждый заброс мастера приносил ему две-три ставриды.

Честно говоря, я не ожидал, что на море мне пригодится «матчевка», и взял в поездку только длинный фидер. Однако имея к нему пять запасных кончиков разной жесткости, в том числе углепластиковых, легко подобрал нужный.

И вот началось самое интересное, не испытанное мною раньше приключение – ловля бойкой ставриды в условиях полной кавказской ночи на... практически «стоячий» самодур, что само по себе очень необычно! Обычно эту снасть с голыми крючками используют с лодки,

и с активной игрой. Тут же ловля шла с причалов или волнорезов на небольшой глубине.

Чем больше солнце



тем ближе к берегу подходили косяки ставриды. Рыболовов становилось все больше, что говорило о подходящем времени для ловли. Наконец, у берега появились дельфины, вечно кочующие вслед за стайной рыбой. Две афалины крутились в лучах заката почти возле уреза воды, а клев и в самом деле оживился. То тут, то там из воды вылетали трепещущие серебром ставриды, иногда счастливики вытаскивали сразу по три-четыре рыбы.

Вклиниваться в толпу «самодурщиков», не

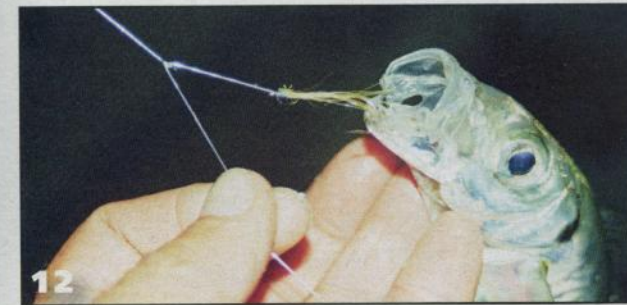
имея опыта, весьма сложно и опасно. Над головой при забросах свистят десятки крючков. При этом, если все рыболовы опытные, никто

ни с кем не перепутывается, и проблемы не возникают. А вот какой-нибудь новичок, попав сюда в первый раз, может случайно забросить по диагонали... Впрочем, нужный опыт он приобретет быстро, поскольку в наставлениях и нравоучениях недостатка не будет.

Мне очень помог опыт нахлыстовой ловли. Я забрасывал свою оснастку точно между соседями. К слову, за счет тонкой лески и качественного фидерного удилица, моя ставка летела гораздо дальше, чем у них.

Разница в повадках ставриды днем и ночью разительна. При солнечном освещении рыба берет только на движущиеся крючки и почти никогда при остановке. А вот ночью она не видит объекта, но чувствует боковой линией его шевеление в воде.

Во всяком случае, до захода солнца очень важна техника проводки. Я старался вести ставку, как и мои опытные в этом деле коллеги, – в том же темпе с постоянным подергиваниями, что-то вроде смеси твичинга и ступенча-



той проводки джиг-приманок. Однако мои уловы были намного скромнее.

Совсем другое дело ночью! В темноте я ловил ничуть не хуже, чем самые опытные морские рыболовы (фото 11). А для лучшего контакта со ставкой поставил на ка-

тушку шпулю с «плетенкой» Ø0,14 мм. Она позволяла прекрасно ощущать поклевки, которые происходили даже в 70 м от причала.

Во многом мне помогла собственная техника ловли, чем напоминающая игру зимней мормышки. Правда, вместо «балалайки» я держал в руках фидер. Он, конечно, был тяжеловат, ну что ж, в следующий раз буду знать и привезу обыкновенную «матчевку». Конечно, здесь вполне можно было использовать и джиг-спиннинг, лишь бы его длина

позволяла забрасывать ставку.

Итак, полная темнота. Ближе к берегу, на причале длиной около 100 м, сидят поплавочки. Их ловля со стороны походит на сказочное действие. Десятки антеннок, с закрепленными на них «свет-

лячками», качаются на волнах, словно призрачные огни «Святого Эльма».

Моя же ловля выглядит так – заброс на предельно возможную дистанцию и проводка с остановками на несколько секунд. В этот момент грузило весом от 20 до 40 г неподвижно лежит на грунте, а я играю ставкой, покачивая ее как при ловле на мормышку. Очередная волна передвигает оснастку, я выбираю слаbinу – получается проводка, при которой грузило ощупывает каждый подводный бархан на песчаном дне.

Представляю, как волна качает ставку из 7 крючков, равномерно распределенных почти на 3-метровом отрезке лески. Общая глубина в районе ловли доходит до 8 м. Там, где я провожу свою ставку, около 6-7 м. Судя по попадающейся рыбе (фото 12), косяк держится вполводы или у дна. Такой вывод подтверждают и поплавочки, ловящие ставриду у дна на 6-7-метровые удилица с подсадкой креветки. Они то и дело вытягивают очередную ставриду, а светящиеся огоньки «светлячков» на их по-

плавках походят на след трассирующих пуль в ночи.

Ставрида стала особенно активной после 23.00. Поклевки следуют при медленном подтягивании оснастки и в момент остановки. Причем ставрида даже крупнее той, что попадает в море с лод-

Пауза. Если долго нет поклевки, перебрасываю чуть ближе к берегу и вновь оборот, пауза. Пытаюсь разнообразить игру, менять ставки с «голых» на стримеры. Похоже, что они, как говорил Башкатов, действительно лучше «звучат», и ставрида на них берет чаще. В целом клюет то лучше,

но уже второй час ночи, и в отеле все спят. Надо возвращаться. Охрана отеля с пониманием отнеслась к моему столь позднему возвращению, открывая ворота. Ведь тут почти каждый второй житель побережья, так или иначе, имел дело с морской рыбалкой.



ки. Она ощутимо сопротивляется при вываживании.

Рука болит от постоянного напряжения. Первый час ночи, а уходить не хочется, все настолько интересно и необычно. Со скоростью секундной стрелки на часах передвигаю ручку катушки. Пауза. Оборот.

то реже, но в том-то и вся «соль» рыбалки, несмотря на усиливающийся ветер и волны.

Порою я отдыхаю, облокотившись о перила причала, но в таком случае поклевка ощущается плохо, снасть все время должна быть в руке.

Не хочется прощаться с ночной ставридой,

Я же полон ярких впечатлений. Ночная ловля оказалась намного интереснее, чем дневная. Загадочное свечение поплавок, ожидание поклевки, которые передаются через шнур, как удар током, и, наконец, вибрирующий слиток пойманной ставриды в руке!

Rapala



MAGNUM SLING BAG

Новизна этой модели выражается в увеличенных габаритах. В комплект входят 2 коробки серии 3700.

- Широкий плечевой ремень
- Спиральный ретривер
- Отделения на молнии
- Два основных отделения со съемными коробками серии 3700
- Водонепроницаемая

NORmark®

ЭКСКЛЮЗИВНЫЙ ОПТОВЫЙ ДИСТРИБЬЮТОР



www.normark.ru



www.normark.by



www.normark.kz

РЫБОЛОВНЫЙ КРЮЧОК (НЕМНОГО ИСТОРИИ)

Р. ДРАННИК,
г. Богодухов, Харьковская обл., Украина

Рыбная ловля – древний вид промысла, знакомый абсолютному большинству культур и цивили-

заций. Люди добывали рыбу самыми различными способами: от ловли голыми руками до устройства сложных ста-

Давно это было. Тогда нивхи еще каменные наконечники к стрелам делали. Тогда нивхи еще деревянным крючком рыбу ловили.*

Амурская сказка

*Нивхи – народ, живущий в низовье реки Амур и на острове Сахалин

ционарных ловушек. Но несколько тысячелетий назад произошло радикальное изменение – был изобретен «зацеп», то есть крючок. Вместо того, чтобы загонять добычу в ловушки, окружать сетью или пронзать острием, ее стали провоцировать на хватку при-

манки со скрытым в ней острием, зацепившись за которое, рыба уже неизбежно попадала в руки рыболова.

Изобретение крючка положило начало любительской рыбалке и породило все многообразие современных снастей и способов ловли. Пожалуй, именно его можно

считать неотъемлемым признаком всякой любительской или спортивной снасти, в то время как прочие ее элементы носят необязательный характер. Так, можно встретить снасть без удилица (самодур), без поплавка (донка), без грузила (нахлыст), а в долине Амазонки некото-



ствии многовекового процесса.

Самые ранние из найденных и реконструированных археологами рыболовных крючков принадлежат ко времени палеолита. Они использовались в Африке около 50000 лет до н. э. Эти крючки (фото 1) хоть и изготовлены из кости, но имеют все типовые при-




знаки современных металлических моделей. Неповрежденные крючки эпохи позднего палеолита (9000 лет до н. э.) обнаружены при раскопках в Чехии, Египте, Палестине. К раннему неолиту (7000 лет до н. э.) относятся находки в Норвегии.

Некоторые косвенные данные, а также археологические раскопки на других континентах дают основание предположить, что рыболовные

крючки появлялись в различных культурах в разное время и, вполне возможно, независимо друг от друга.

Особенный интерес в этом смысле представляют мангаи-кахи – базальтовые крючки культуры Рапа-Нуи (о.Пасхи), изготовленные в эпоху мегалитических построек (9000–1000 лет до н. э.). Это идеально отшлифованные крючки небольшого размера (4-5 см) особой «круглой» формы, которые использовались для ловли тунца (фото 2). Следует отметить, что они характерны только для этой культуры и нигде больше в древние времена не встречались. Лишь в конце прошлого века «круглые» про-



лочные крючки (фото 3) были вновь изобретены и стали широко приме-



няться для ловли самых разных рыб, в том числе и того же тунца.

Другой тип древних крючков, широко распространенный в Полинезии, – крючки из человеческой (бедренной) кости (фото 4). Аборигены продолжали изготавливать их и в XX в., поскольку считалось, что такой крючок хорошо привлекает рыбу. Однако есть рыбу, пойманную этой снастью, сам рыболов по местным верованиям не мог. Потому свой улов он чаще всего использовал для обмена или продажи.

Ко времени неолита крючки из костей животных уже были распространены практически по всей планете. Археологами они были обнаружены на всех континентах, исключая Антарктиду.

В это же время появляются и деревянные крючки. Их, правда, найдено очень мало. Удивительно нечему, дерево в земле истлевет намного быстрее, чем кость. По-



видимому, для изготовления острия использовались длинные шипы деревьев в



твердых пород, например, боярышника (фото 5). При помощи кожи или сухожилий их привязывали к деревянной основе – цевью крючка (фото 6). Возможно, ино-

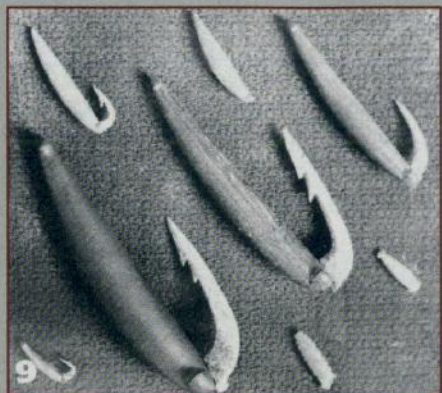
гда крючки вырезались из цельного сучка подходящей формы (фото 7), но при раскопках таковые не были обнаружены. Есть и предположение, что изначально в качестве простейшего рыболовного крючка использовалась тугая связ-




ка из нескольких крупных шипов (фото 8). На ее изготовление требовалось минимальное количество усилий и времени.

В рыбацком обиходе деревянные крючки про-





ходок сделал А. В. Шмидт на Большом Оленьем острове в Кольском фьорде (фото 10). Он так описал ее: «... крючок, костяной (насколько могу судить), состоит из двух



существовали довольно долго, кое-где на столетия пережив крючки из кости, камня и даже бронзы. На севере Норвегии (у Лофотенских островов) рыбаки применяли плавающие деревянные крючки для ловли трески вплоть до середины XX в. Жители Лапландии долгое время пользовались крючками из можжевельника с ожуженным, для большей прочности, острием. Шведские рыболовы также до недавнего времени использовали можжевельные крючки для ловли налима, пребывая в полной уверенности, что запах этого дерева привлекает рыб семейства Тресковые.

Гораздо чаще при раскопках встречаются составные крючки из разных материалов (фото 9). Одну из характерных на-

частей: из маленького грузила (длина 6,8 см) и острия крючка, укрепившегося в выемке нижней части грузила. Нарезка возле выемки, несомненно, служила для лучшего привязывания крючка к грузилу».

В различных районах Сибири было найдено немало каменных крючков, сделанных по той же технологии фиксации острия в желобке на цефье крючка. Сегодня такой метод изготовления еще можно увидеть у алеутов (костяные крючки) и у некоторых

полинезийских племен (крючки из ракушек).

Весьма оригинальные крючки были найдены Н.И.Витковским в окрестностях Иркутска. Самостоятельно опознать свою находку Витковский не смог, потому описал ее как «группу деталей»: «Все они отшлифованы с замечательной тщательностью и, варьируя в размерах до того, что между ними трудно найти две совершенно равные, с удивительным постоянством сохраняют одну и ту же форму. На поверхности некоторых из них, особенно сделанных из жировика, хорошо видны еще спиральные царапины, полученные при шлифовке; поверхность же некоторых, выделанных из глинистого сланца, сильно разрушена и выглядит бугристо-неровной, что произошло, по-видимому, уже в могиле; встречаются между ними также и экземпляры, не получившие еще окончательной отделки».

Собрать воедино найденные Витковским «детали» удалось Ф.Афанасьеву. Результатом реконструкции оказались рыболовные крючки, составленные из трех ча-


стей: первой – цефья из камня (грузила), второй, связующей части – изогнутого куска твердого дерева и, наконец, третьей части – острого наконечника из когтя

вало много времени и труда». Как видно из данного описания, грузилом для подобного крючка служила его каменная часть. А промежуточное (деревянное) звено было

мы, жировика, шифера. Почти все они имеют специальные желобки, насечки или округлые головки для привязывания лесы. У некоторых, большей частью составных, той же цели служит сквозное отверстие в верхней части цефья.

С наступлением эпохи металла – бронзовый и ранний железный века (3500-1100 гг. до н. э.) – появились крючки из меди, бронзы, железа. Чаще всего они изготавливались

методом отливки и холоднойковки без последующего отжига. Функционально они были намного совершеннее архаичных изделий каменного века. Пластичный материал (главным образом бронза) позволял не только широко варьировать размеры и формы крючков, но также допускал многократное затачивание жала и повторную переработку износившихся или поломанных изделий (фото 12). Тем не менее, каменные, костяные и деревянные крючки еще долгое время продолжали сосуществовать с металлическими, часто превосходя последние по широте и частоте употребления. Объясняется



птицы (фото 11). Афанасьев отмечает, что «подобное устройство удочек являлось не особенно хлопотливым делом, и хотя они не могли отличаться большой прочностью, но доисторический насельник берегов Ангары, вероятно, предпочитал их костяным удочкам (т. е. цельным крючкам из кости), изготовление которых требо-





Самары, Волги, Днепра, Днестра, Дуная.

На всех подобных находках хорошо заметно, что металлические крючки все еще продолжают повторять общую конструкцию каменных: толстый стержень,

железа, сделанные методом горячейковки. Особенно богаты такими находками области Северного Причерноморья – территория бывшей Меотиды (Керчь, Тамань, Херсонес), где их использовали для ловли



тунцов и крупных осетровых рыб. Упоминание об этой ловле есть в греческих письменных источниках (Афиной «Обед софистов», Страбон «История», Полибий «География»).

Приблизи-


тельно к этому же времени относятся небольшие бронзовые крючки из Египта, а также плохо сохранившиеся металлические крючки шумеро-аккадской культуры.

Характерной чертой античных рыболовных крючков является особая форма острия – широкого, сильно сплюсненного, с длинной, далеко выступающей бородкой (фото




13). В обиходе киевских рыболовов такой тип крючков сохранялся до XIX в. под названием «сек и рка» (фото 16).

С их помощью на живца удили щук и других крупных хищников. Интересно, что параллельно с крючками изогнутой формы повсеместно применялись и другие, столь же древние, в виде прямой заостренной палочки – т. н. игла-распорка. Обычно это был обоюдоострый веретенообразный стержень с достаточно глубоким желобом в центральной части (фото 17), изготовленный из тех же материалов (камень, кость, дерево, металл). Сложенный вдоль лесы, привязанной к желобу, прямой крючок прятался в приманке. Когда ее проглатывала рыба, игла, благодаря натяжению лесы, принимала перпен-

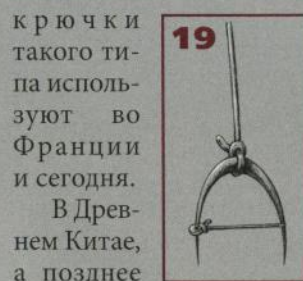
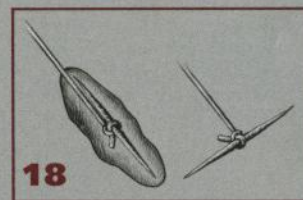


дикулярное положение, становясь поперек глотки или пасти (фото 18).



дикулярное положение, становясь поперек глотки или пасти (фото 18).

Наибольшее распространение игла-распорка получила среди народов, ведущих полукочевой способ жизни (алеуты, чукчи), а также в некоторых культурах охотников и собирателей (дикие племена Амазонии, Австралии, Центральной Африки, культура свайных построек на севере Европы). Для ловли утря



Ко времени Средневековья (500-1500 гг. н. э.) рыболовные крючки из меди, бронзы, латуни, золота и железа получили самое широкое распространение. Существенно упростилась технология их изготовления. Если раньше каждый крючок отливался отдельно, а затем дорабатывался холодной ковкой, то теперь их стали сразу ковать из разогретых проволочных заготовок с последующими закалкой и отпуском. Крючки стали тоньше, острее, а для их изготовления начали использовать круглую в сечении проволоку. До этого цевье металлических крючков обычно было граненым, что придавало им дополнительную прочность за счет ребер жесткости. В Средневековье же прочность и упругость металла уве-

ло 5 см. Стержень закреплялся на снасти так же, как обычная игла-распорка, а затем сгибался в форме подковы и концы его непрочно связывались (фото 19). Хватая приманку, рыба освобождала слабо скрепленные концы крючка, и он распрямлялся, пронзая ей пасть.

ло 5 см. Стержень закреплялся на снасти так же, как обычная игла-распорка, а затем сгибался в форме подковы и концы его непрочно связывались (фото 19). Хватая приманку, рыба освобождала слабо скрепленные концы крючка, и он распрямлялся, пронзая ей пасть.

Ко времени Средневековья (500-1500 гг. н. э.) рыболовные крючки из меди, бронзы, латуни, золота и железа получили самое широкое распространение. Существенно упростилась технология их изготовления. Если раньше каждый крючок отливался отдельно, а затем дорабатывался холодной ковкой, то теперь их стали сразу ковать из разогретых проволочных заготовок с последующими закалкой и отпуском. Крючки стали тоньше, острее, а для их изготовления начали использовать круглую в сечении проволоку. До этого цевье металлических крючков обычно было граненым, что придавало им дополнительную прочность за счет ребер жесткости. В Средневековье же прочность и упругость металла уве-

ло 5 см. Стержень закреплялся на снасти так же, как обычная игла-распорка, а затем сгибался в форме подковы и концы его непрочно связывались (фото 19). Хватая приманку, рыба освобождала слабо скрепленные концы крючка, и он распрямлялся, пронзая ей пасть.

ло 5 см. Стержень закреплялся на снасти так же, как обычная игла-распорка, а затем сгибался в форме подковы и концы его непрочно связывались (фото 19). Хватая приманку, рыба освобождала слабо скрепленные концы крючка, и он распрямлялся, пронзая ей пасть.

ло 5 см. Стержень закреплялся на снасти так же, как обычная игла-распорка, а затем сгибался в форме подковы и концы его непрочно связывались (фото 19). Хватая приманку, рыба освобождала слабо скрепленные концы крючка, и он распрямлялся, пронзая ей пасть.



Это, в первую очередь, рукопись Вольфрама фон Эшенбаха «Титурель» (1200 г.), а также найденный во Франции манускрипт с неустановленным авторством, написанный в первой четверти XV в. Упоминается изготовление крючков и в «Книге святого Алба-

личились настолько, что крючок из круглой проволоки (фото 20) вполне мог выдерживать вес крупной рыбы.


По-видимому, к этой эпохе следует отнести и появление круглого проволочного ушка в верхней части крючка. Сквозное отверстие в цевье для крепления лесы имеется и на самых древних каменных крючках. Но теперь появилась возможность формировать ушко изгибом проволоки (фото 21).

Весьма распространенным было также изготовление рыболовных крючков из обойных гвоздей, булавок, швейных игл. В некоторых трактатах, затрагивающих тему рыбной ловли, встречаются упоминания о таком кустарном способе. Причем он описывается как старинный и хорошо известный.

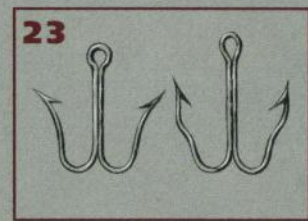


на» (1496 г.), принадлежащей перу настоятельницы женского бенедиктинского монастыря в Хертфоршире Юлиане Бернерс. Эта книга, точнее, ее часть под названием «Трактат о ловле рыбы с помощью удочки» считается первым в Европе систематическим руководством по любительскому рыболовству.

В начале XVII в. несколько ремесленных цехов в Англии, специализировавшихся на производстве швейной фур-



нитур, приступили к серийному выпуску рыболовных крючков. С этого времени появились несколько устоявшихся форм крючков с достаточно высокой повторяемостью копий, после чего были сделаны первые попытки систематизации по виду и размеру. Так, Исаак Уолтон в трактате «Искусный рыболов» (1655 г.) вполне определенно говорит о разных крючках для ловли форели, карпа и щуки, в особую категорию выделяя крючки для вязания искусственных мушек. А в «Словаре для



лесников, рыболовов и охотников», вышедшем во Франкфурте (1772-1773 гг.), как и в книге «Опытный рыболов» (1821 г.) Д.Чайнера, уже упоминается градация крючков относительно их формы, длины цевья и ширины поддева.

Крючки разного внешнего вида и размера появлялись не только в Европе, но и по всему

миру. Более того, в каждой местности, где уже ранее составляло одну из постоянных сторон обихода местных жителей, сформировались свои способы ловли и соответствующие им типы крючков. Нередко по виду крючка можно было с легкостью определить место его изготовления. Как пример, можно вспомнить ту же «секирку» или другой крючок для ловли щуки под названием «киевский» (фото 22). Волжские «забористые» крючки для ловли жерличной снастью тоже достаточно типичны (фото 23).

Значимой вехой в истории рыболовного крючка можно считать изобретение в 1650-х годах «сгибания Кирби», то есть отогнутого в сторону поддева (фото 24). Его изобретатель Чарльз Кирби определил его как



«крючок для спортивной ловли». Значима, конечно, не сама форма, а выделение спортивных снастей в особую категорию.

Помимо крючка «Кирби» широкую известность приобрели такие типы как «Лимерик», «Абердин», «Кристалл», «Сет» и некоторые другие.

К концу XIX в. рыболовные крючки приобрели узкую специализацию. Стали появляться особые модели как для ловли тех или иных видов рыб, так и для определенных способов ловли. В Европе и России были известны щучьи, сомовьи, карповые, лещовые, форелевые крючки, а также специальные для насаживания мотыля, виноградной улитки, искусственной рыбки, живца. На северо-востоке России, на Урале и в Центральной Сибири, широко распространение получил крючок, вмещенный с грузилом, иначе говоря, мормышка (фото 25).

Долгое время лучшими по качеству считались английские изделия. Но в XIX в. производство высококачественных рыболовных крюч-



ков наладили также Германия и Норвегия. Во второй половине XX века лидирующее место заняла японская продукция.

Начиная с этого времени, рыболовные крючки появляются в потрясающем разнообразии форм, размеров и прочностных характеристик. Для их изготовления используются различные марки стали, сплавы, многослойная «дамасская» проволока. Применяются особые технологии «сухого» закаливания, лазерного и химического затачивания жала. На крючки, предназначенные к использованию в агрессивных средах, наносится специальное антикоррозийное покрытие – плакировка. Некоторые модели карповых крючков имеют антибликовую тефлоновую оболочку, маскирующую их на темном дне.

И хотя принципиальных изменений за все время существования конструкция металлического крючка практически не претерпела, новые типы и формы этой снасти продолжают появляться и сегодня. Ведь совершенству нет предела!



НОВИНКИ ВЕСНЫ-2015

А. ПОХЛЕБКИН,
наш специальный корреспондент

В конце февраля, с традиционным успехом, на ВВЦ прошла выставка «Охота и рыболовство на Руси». Несмотря на экономический кризис, экспоненты плотно освоили оба «рыболовных» па-

вильона – №69 и №75. В новинках, как всегда, недостатка не было. Компания ВОЛЖАНКА приготовила к приближающемуся сезону открытой воды целый ряд удильщ для разных способов ловли. В их

числе сверхлегкие спиннинги «Стилет» (фото 1) с живленным цельным углепластиковым кончиком и разнесенной рукояткой. В серии 3 удильща длиной от 2 до 2,3 м и тестом от 0-5,5 г до 1-7 г. Пропускные кольца



небольшие, но нижние – на высокой лапке, это выгодно в плане экономии веса. Например, удильще длиной 2,13 см весит всего 85 г.

Появилась и новая линейка фидеров «Мастер» (фото 2). Входящие в нее удильща отличаются мощным комлем; ребристой рукояткой, чтобы ладонь по нему не скользила; круп-

ными пропускными кольцами, в том числе и на хлыстиках, что важно при использовании

Международный концерт PURE FISHING тоже порадовал множеством новинок. У хороших известных в России воблеров SEBILE раньше был один недостаток – высокая цена. В этом году появилась серия относительно недорогих объемных приманок Action First (фото 3). Они предназначены для ловли разными способами и на разных глубинах. Внутри приманок – капсула с металлическими шариками, которые нужны и для увеличения дальности заброса, и для правильного положения приманки во время проводки.

Компания MARUBENI Corp. при-





4

множеством достоинств, но ей несколько не хватало мощи. В версии FB все иначе, благодаря шестереночной передаче X-Ship. Максимальная нагрузка на фрикционный тормоз для модели 2500 увеличилась до 5 кг. Корпус изготовлен из композитного материала XGT-7. В механизме 5 шариковых и 1



5

везла на выставку две новейшие бюджетные катушки от японской фирмы DAIWA – Exceler E-A (фото 4) и Legalis A (фото 5). С точки зрения технических характеристик они очень схожи. В типоразмере 2500 передаточное число 6:1. В механизме по 4 подшипника. У обеих новинок корпус металлический (для большей надежности), ротор – из углепластика (для снижения веса), в комплекте имеется запасная шпуля. Модель Exceler E-A отличается полой дужкой лесоукладывателя.



6

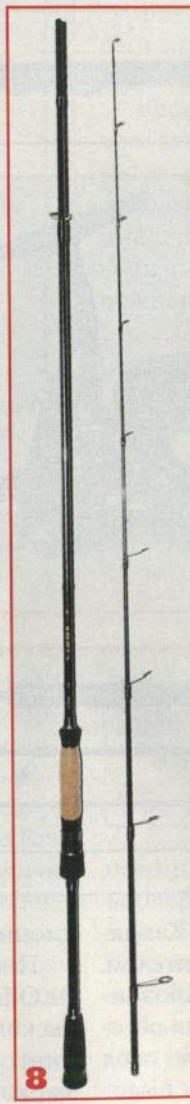
На стенде компании NORMARK, как всегда, было, на что посмотреть. Например, на новую версию безынерционной катушки SHIMANO Aernos (фото 6). Предыдущая обладала



7

роликовый подшипник. Передаточное число 5:1, вес катушки 250 г.

Не секрет, что в последние десятилетия на лидирующие позиции среди производителей крючков вышли японцы. Такое положение дел, разумеется, абсолютно не устраивает европейцев. Французская фирма VMC в этом году подготовила достойный ответ – представила серию карповых кованых крючков повышенной качества Mystic Carp (фото 7). Они предназначены для самых разных условий ловли, в том числе на захламленном дне. Их отличает новая заточка жала, названная



8


Needle Sharp, при которой совмещаются химическая обработка и шлифовка. На обольющую часть крючка нанесено тефлоновое покрытие PTFE, которое одновременно защищает сталь и облегчает проникновение в ткани рыбы. И наконец, в а ж н ы й штрих – крючки этой серии производятся непосредственно во Франции.

Фирма FREEWAY к

новому сезону подготовила ряд спиннингов от RYOBI, носящих те же названия, что и популярные катушки этого производителя. Среди них удилище Zauber CF (фото 8). Это универсальный спиннинг, подойдет и для твичинга воблеров, и для ловли на джиг-приманки. При длине 2,5 м имеет тест 5-25 г.

Другая новинка на этом стенде – недорогая плетеная леска FREEWAY Destiny (фото 9), скрученная из 8 нитей. Заявленная разрывная нагрузка шнура толщиной 0,16 мм – 9 кг.

Компания БЕЛЫЙ ВЕТЕР представила перспективные удилища от китайской фирмы SIWEIDA. Как правило, фидеры изготавливаются в штекерном испол-



9

нении, а вот новый Har-roop (фото 10) сделан с телескопическим соединением колец. Бланк изготовлен из углепластика IM8, пропускные кольца со вставками из SiC. В комплекте 3 вершинки, одна из них углепластиковая. Удилище длиной 3,6 м обладает тестом до 120 г. Его собственный вес – 265 г, транспортная длина 116 см.

Многие рыболовы предпочитают компактные поплавочные удилища с кольцами. Обычно такие изделия получают слишком «медленные», но вот удочка Maverick (фото 11) обладает вполне приличным для ультракомпактного строения. Удилище длиной 4,5 м состоит из 14 секций, благодаря этому ее

транспортная длина всего 54 см. Тест удочки – до 25 г, собственный вес – 215 г.

Компания ЭКО-ФИШ из Санкт-Петербурга представила новую катушку STINGER

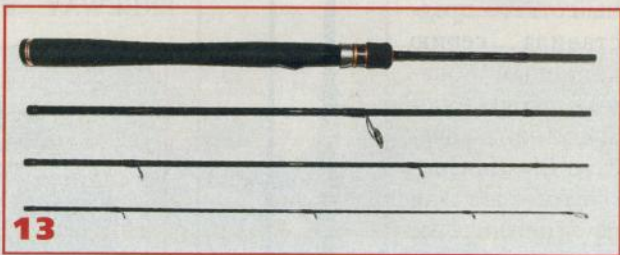
кую дальность заброса. Корпус катушки изготовлен из металла, при этом вес модели 2500 – 270 г. Передаточное число 5,2:1, в механизме 9 подшипников. Заявленная нагрузка на фрик-



11



12



13


Innova (фото 12). Как заявлено производителем, специально обработанный бортик шпули обеспечивает легкий сход лески, а значит и высо-

ционный тормоз – 9 кг. Питерская фирма ЭКО ГРУП представила несколько новых спиннингов под торговой маркой MAXIMUS. С

каждым годом растет популярность многочастных удилищ. Они очень удобны рыболовам-путешественникам. Такую удочку можно просто положить в чемодан, не оплачивая дополнительное место багажа. Спиннинг Smuggler (фото 13) представляет собой

Travel-версию известной серии High Energy-X. В зависимости от длины удилища сделаны либо 3-, либо 4-частными.

Популярный недорогой спиннинг Wild River (фото 14) в этом году претерпел значительные изменения. На него установили новую рукоять из мелкопористого неопрена, «теплый» катушкодержатель, пропускные кольца с защи-



14

той от перехлестов и вставками из SiC. Компания СТРИМЕР из Санкт-Петербурга показала на выставке новинки от фирмы SAVAGE GEAR. Их представлял известный европейский рыболовный эксперт датчанин Мадс Гросел.

Казалось бы, что нового может быть в джиг-головке? Однако скандинавы снабдили ее специальной металлической пластиной с крепёжным колечком, на-

для него проводка больше напоминает твичинг, чем традиционную ступенчатую. Она состоит из довольно резких подбрасываний приманки удилищем с последующей короткой паузой. Соль в по-настоящему хаотичных движениях при рывке удилищем и последующем падении. Невозможно предугадать, в какую сторону дернется приманка. Такая игра должна вначале вызвать интерес хищника, а потом побудить его на поклевку.

Собственно силиконовые приманки для этой джиг-головки могут быть разных видов. Логично предположить, что они должны



15




16

поминающей лопасть воблера, и с ней приманка по-новому заиграла, в прямом смысле этого слова. Назвали изделие замысловато – Crazy Blade Jig head (фото 15). Рекомендуемая

быть пассивными, ведь игру задает пластина. И такие действительно предлагаются, например, «реалистичные» Bleak Real Tail (фото 16). Однако традиционная для виброхвостов

лопасть-пятка может добавить игре приманки дополнительные штрихи. В этом случае лучше предпочесть Bleak Paddle Tail (фото 17). Оба вида силиконовых при-

не обычная для этого типа приманок равномерная проводка, а рывковая, которая преподнесет раттлин хищникам в более выгодном свете.



17

манок выпускаются длиной 8, 10 и 13,5 см.

Другая новинка на этом стенде – раттлины Fat Vibes (фото 18). Они предназначены для ловли в отвес и отличаются очень широкими отклонениями в стороны. Например, при ловле на глубине 10 м приманка при рывке удильщиком может отойти от вертикали на 3 м. При этом она не будет заваливаться на бок. Поклевку следует ждать либо на ее обратном движении, когда Fat Vibes с колебаниями и отклонениями в стороны пойдет вниз, либо на паузе.



18



19

Продукция столичной фирмы ALLVEGA хорошо известна поклонникам ловли белой рыбы, однако она с каждым годом расширяет свой ассортимент, предназначенный для люби-

телей других видов рыб-балки. В этом году было представлено множество спиннинговых приманок из съедобного силикона. Например, 15-сантиметровый Tail Shaker (фото 19), который наверняка придется по вкусу крупным волжским судакам. В исходный материал добавлено изрядное количество ароматизатора, а также вкусовые добавки – соль, сахар, рыбий жир.

Для поклонников фидера выпущена новая тонущая плетеная леска из материала Super PE толщиной от 0,08 до 0,18 мм (фото 20). Как особо подчеркивает производитель, реальная толщина близка к заявленной, а сама «плетенка» обла-

дает устойчивостью к абразивному воздействию при контакте с дном. Этот шнур отличается плотное плетение, благодаря чему растяжимость минимальна. Цвет – темно-зеленый.



20




21

Разумеется, при ловле на самые тонкие шнуры этой серии, рыболов должен использовать шок-лидер из монолески.

Съедобные силиконовые приманки от барнаульской фирмы ТОНАР (фото 21) отличаются одно редкое пока свойство – они произведены в России. Вкусовые и ароматические добавки внесены в состав материала, благодаря чему эффект от них получился долгоиграющим. Как особо отмечает производитель, приманки



22



23

циальное отверстие для монтажа на офсетном крючке.

Есть у этой фирмы и свой вариант рыбчистки (фото 22). Как уверяют эксперты фирмы, с ее помощью удастся ка-

разных цветов можно хранить вместе, они не перекрасятся. В линейке несколько видов виброхвостов и твистеров наиболее популярных форм. В некоторых приманках есть спе-


циально почистить даже не крупных окуней.

Челябинская фирма ТАЮР с этого года начала выпуск «Балеринок» (фото 23). Они предназначены для ловли поводковыми оснастками на захламленном или каменистом дне. Проволока, на которой закреплено грузило, позволяет успешно проходить различные препятствия. Основная леска и поводок крепятся, разумеется, за тройной вертлюжок в верхней части «Балеринки».

В последние месяцы даже люди далекие от экономики часто слышат термин «импорто-

замещение». Стремительная девальвация рубля сделала более выгодной оте-


чественное производство по сравнению с импортом. Продукция для рыболовов исключением не стала. Правда, производителей с именем пока в нашей стране не так много, как хо-



24



25



26

телось бы, но, как говорится, дорогу осилит идущий.

Своеобразным зеркалом этого процесса стал конкурс отечественных производителей, уже много лет проводимый РВК ЭКСПО-ДИЗАЙН совместно с редакцией нашего журнала. Отведенный для этого мероприятия конференц-зал едва вместил все представленные экспонаты, так их было много. Справедливости ради замечу, что часть продукции разработана в России, но изготовлена в азиатских странах.

Победителей конкурса определяло экспертное жюри, и надо сказать, выявить лучших было непросто. Например, как сравнивать промышленную серийную продукцию и товары почти кустарного производства? У первых – отработанная техно-

логия, у вторых – подчас оригинальные идеи. Поэтому в наиболее популярных номинациях жюри решило присуждать сразу по несколько первых, вторых и третьих мест.

В номинации «Рыболовные удилища и аксессуары» первенствовала московская фирма АИКО, представившая спиннинг Valkirja (фото 24). Это современное удилище быстрого строя длиной 2,67 м и тестом 12-28 г. Оно прекрасно подойдет для ловли на джиг-приманки.

Среди «Приманок и насадок» конкуренция оказалась особенно высокая. Жюри присудило сразу три первых места, причем все победители оказались из числа частных предпринимателей. Гран-при в этой номинации было присуждено А.СМИРНОВУ из Санкт-



27

ская фирма МИНЕНКО. Победу ей принесли прикормочные смеси и ароматизаторы (фото 29). Их качество, что называется, проверено временем и ловлей на разных водоемах.

комфортным. Гран-при было присуждено Кукморскому заводу металлопосуды из республики Татарстан за переносную духовую камеру для запекания рыбы (фото 30). Таких изделий на рынке немного, вот всевозможных коптилок и мангалов – сколько угодно.



28

Петербурга за пластиковые воблеры (фото 25-26). Эти изделия предназначены, главным образом, для ловли троллингом судака и лососевых. Многие расцветки оригинальны, как заявляет производитель, они придуманы с расчетом на хищников крупных водоемов северо-запада страны.

«Обычные» первые места достались ПРОКОФЬЕВОЙ Л.Г. за серию приманок «Личинка стрекозы» (фото 27) и ЗЯБЛИКОВУ С.В. за небольшие колеблющиеся блесны, которые принято называть «форелевыми» (фото 28).

В номинации «Прикормки и насадки» первенствовала краснодар-



29

Еще одна очень популярная номинация – «Оборудование для рыбалки и охоты». Под нее попадают изделия, которые, скорее, помогают сделать пребывание на природе более




30

Еще два первых места были отданы столичной фирме АРКТИ-



31



32



33

демисезонный рыболовный костюм, пошитый из современных мембранных тканей (фото 33).

В этой

но разогреть еду.

Барнаурская фирма ТОНАР представила свою продукцию чуть ли не во всех номинациях, но получила Гран-



34



35

при только в одной. Ей не оказалось равных среди производителей одежды. Победу принес

номинации также были присуждены два первых места. Фирма ХСН получила приз за камуфляжный костюм, пошитый из мембранной ткани (фото 34), а компания КОСМОТЕКС – за одежду для юных рыболовов (фото 35). Этот факт надо отметить особо. В последние годы в ассортименте многих производителей появилась современная рыболовная одежда для прекрасной половины человечества, а вот подрастающее поколение



36



37

обуви не страшен даже самый сильный мороз.

В номинации «Транспортные средства и двигатели» победили создатели рыболовного надувного катамарана (фото 37) – туляки из ONDATRA BOAT. Это плавсредство весит 40 кг. После сборки на нем устанавливается сидение, с которого можно

было ей несколько обделено.

Лучшей обувью признаны зимние сапоги от тверской фирмы ОМЕ-

ГА. Они изготовлены из вспененного материала EVA и комплектуются многослойным вкладышем (фото 36). В такой

комфортно ловить рыбу. Передвигаться на катамаране можно как на веслах, так и при помощи электромотора.



Компанией «FISHYCAT®» совместно с рыболовным клубом «FION.RU» проводится фотоконкурс среди рыболовов, использующих вращающиеся блёсны «BRETTON®»

Призовой фонд конкурса более **150.000** рублей.

На конкурс принимаются только фотографии рыбы, пойманной на блесны «BRETTON®». Для каждой фотографии нужно указать: фамилию, имя и возраст участника; регион проживания участника; регион места лова (например, р. Волга); разновидность рыбы (вес и размер рыбы желателен, но не обязателен); модель приманки (точное наименование, например Bretton Original №3); краткий комментарий (например, техника проводки).

Окончание конкурса – 01 ноября 2015 года.

Все фотографии и комментарии к ним необходимо присылать на электронный адрес:
foto@fishycat.com
 Подробности на сайте: **www.fishycat.com**

Автор публикуемого под этой рубрикой материала получит приз от компании ППМ, представляющей известную российскую рыболовную торговую марку **ВОЛЖАНКА**.

Удилище Волжанка МИНИСПИН

Удилище из композитного материала, в состав которого входит углеволокно IM6 и высокомодульное стекловолокно HMG 45. Это позволило получить легкий и прочный спиннинг. Телескопическая конструкция удилища позволяет перевозить его в любом туристическом рюкзаке. Длина удилища 2,1 м. Тест забрасываемых приманок 10-40 г.




ГЛУБИНОМЕР ИЗ ЗИМНЕГО УДИЛЬНИКА

А. ФАЛАЛЕЕВ
г. Киров

Когда, перебирая свой рыболовный скарб, я наткнулся на остатки этой удочки для зимнего блеснения, первым желанием было отправить их в мусорное ведро: ручка обломана, шестик утерян, катушка не фиксируется, на корпусе сколы и потертости (фото 1). Думаю, у любого рыболова рано или поздно скапливается изрядное количество подобных поломанных снастей. Выбросить, конечно, можно. Но ведь можно и что-то придумать, приспособить под нужды любимого хобби! В этот раз на обдумывание ушло несколько секунд, и вот я уже прикидываю несколько вариантов: отцеп, глубиномер или основание под придонную кормушку. Выбор пал на глубиномер, который, впрочем, может быть приспособлен и для доставки на дно прикормки.

Прежде всего, нужно приделать новую рукоятку взамен отломанной.



1



2


Я решил поступиться эстетикой и сделать все просто и надежно. Взял деревянный брусок, отпилил его по длине, сделал ложе под остатки рукоятки (фото 2). Промазал это место клеем, вложил рукоятку и крепко-накрепко


EFTTA
2015

34th
**EUROPEAN
FISHING
TACKLE TRADE
EXHIBITION**

WARSAW, POLAND

Thursday 11th - Saturday 13th June, 2015





3


кембрик с некоторым усилием перемещался по леске. Глубины, где я рыбачу, редко превышают 5м, поэтому я нарезал шесть кусочков изоляции и установил их на леске с шагом в 1м (фото 4). Для фиксации метки достаточно капнуть каплю суперклея на леску (фото 5) и надвинуть на нее кембрик. Когда клей высохнет, кембрик держится крепко, не перемещаясь.

На конец лески я привязал свинцовое грузило (фото 6), но если воспользоваться застежкой, то при необходимости свинец можно заменить на зимнюю кормушку.



4

замотал изолентой. Получилось очень просто и вполне надежно (фото 3).



6



5

Для изготовления меток глубины использовал кембрик подходящего диаметра. Толщина лески и внутренний диаметр кембрика должны быть сопоставимы, чтобы

РЕКЛАМА

**КАТАЛОГ
«ВСЕГДА С ПРИРОДОЙ»**
Высылаем почтой товары более 10 тысяч наименований для рыбалки и охоты. Каталог – бесплатно. Вложите свой конверт. 117513, Москва, В-513, а/я 66-р тел.: (495) 724-62-13 www.kwsp.ru

Чтобы оформить редакционную подписку на журнал «Рыболов» с №5 по №12 за 2015 год с доставкой на дом, нужно заполнить прилагаемую квитанцию, оплатить до 30 апреля 2015 г. в любом отделении Сбербанка и отправить копию документа об оплате по адресу: 107078, Москва, а/я 118 или по факсу: (495) 607-19-94. Не забудьте указать свой почтовый индекс, адрес, фамилию и инициалы.

Стоимость редакционной подписки на 2015 г. (8 номеров) с доставкой на дом (только для жителей России) – 680 руб. Предложение действительно до 30 апреля 2015 г. Справки по тел.: (495) 607-18-05.

ИЗВЕЩЕНИЕ

Форма № ПД-4

ООО «Редакция журнала «Рыболов» ИНН 7708050121

получатель платежа

Расчетный счет № 40702810600790001626

в АО «ГЛОБЭКСБАНК»

(наименование банка,

к/с 3010181000000000243 БИК 044525243 КПП 770801001

другие банковские реквизиты)

фамилия, и., о., адрес плательщика

Вид платежа	Дата	Сумма
Подписка на журнал «Рыболов» с №5 по №12 за 2015 г.		680 руб. 00 коп.

Кассир

Плательщик

ООО «Редакция журнала «Рыболов» ИНН 7708050121

получатель платежа

Расчетный счет № 40702810600790001626

в АО «ГЛОБЭКСБАНК»

(наименование банка,

к/с 3010181000000000243 БИК 044525243 КПП 770801001

другие банковские реквизиты)

фамилия, и., о., адрес плательщика

Вид платежа	Дата	Сумма
Подписка на журнал «Рыболов» с №5 по №12 за 2015 г.		680 руб. 00 коп.

КВИТАНЦИЯ

Кассир


Плательщик

Ждем новых писем от юных авторов с фотографиями и рассказами о рыбалке. Не забудьте указать свою фамилию, имя, точный адрес и возраст. Автор опубликованного в этом номере письма получит приз от компании **FREEWAY** – официального представителя фирмы **KUTOMI** в России.

Набор из 5 воблеров фирмы KUTOMI (Япония)

Предназначены для ловли хищных рыб в заброс. Широкий модельный ряд приманок позволяет охотиться на разных глубинах в водоемах со стоячей водой и на течении. Все модели оснащены крючками японской фирмы OWNER.

1. Death lock – длина 70 мм, вес 10,5 г, глубина 2,5-3 м, плавающий.
2. Kawa special – длина 40 мм, вес 2,5 г, глубина 0,8-1 м, суспендер.
3. Kt-crank – длина 38 мм, вес 3,9 г, глубина 0,3-0,7 м, плавающий.
4. Bald-crank – длина 60 мм, вес 10,1 г, глубина 1,5-2 м, плавающий.
5. Deep drift – длина 55 мм, вес 5,1 г, глубина 1-1,5 м, тонущий.



Владимир СМЕРНОВ, 15 лет г. Москва

В день рождения моего младшего брата Ивана, 15 июня, мы вместе с отцом отправились на базу «Биосфера», которая находится на Рыбинском во-



бачить пришлось возле островов, расположенных неподалеку от устья реки Себла. Ловили троллингом. Двигались с глубины на мель, затем обратно, проходили через ровное плато. Вот на нем-то и дежурили зубастые трофеи.


У щуки был жор, брала она с остервенением, а возле лодки нередко делала свечки. И, надо сказать, рыба попадалась крупная. Самая большая щука потянула на 8,6 кг, чуть позже попалась еще одна «крокодилица» – на 5,8 кг.

После обеда ветер немного стих, и нам удалось выйти в море. На первом же проходе мне удалось поймать приличного судака весом 4,8 кг. Однако долго порыбачить на просторе не удалось. Ветер задул с новой силой, быстро поднялась волна, и нам пришлось спешно уходить на полной скорости. На берег вернулись мокрые, но счастливые!

Мы ловили удищем от RON THOMSON с тестом до 40 г, катушка SHIMANO Twin Power 3000, шнур POWER PRO Ø0,17 мм.

FREEWAY®

FISHING ACCESSORIES



Санкт-Петербург, ул. Профессора Качалова, 9А
Тел./факс: (812) 318-50-87, (812) 318-50-88, (812) 329-12-39
Оптовые продажи: www.fwfish.ru; E-mail: freeway@fwfish.ru

РОЗНИЧНЫЕ МАГАЗИНЫ В САНКТ-ПЕТЕРБУРГЕ

ТЦ «НЕО», ЗАНЕВСКИЙ ПР. 38, Тел: (812) 449-12-91
ТЦ «КВАРТАЛ», УЛ. НОВОРЫБИНСКАЯ 19/21, Тел: (812) 740-18-87
КОНДРАТЬЕВСКИЙ ПР. 31, Тел: (812) 740-18-78

ИНТЕРНЕТ-МАГАЗИН: WWW.FREEWAY-MARKET.RU
ФОРУМ МАГАЗИНОВ: WWW.AZBUKARIBALKI.RU/FORUM/

Присылайте фотографии с вашими лучшими уловами (с пометкой «Выставка») и не забудьте добавить к ним краткий рассказ: когда, где и на что был взят трофей, как все происходило.

Постарайтесь описать другие интересные и важные подробности. Если есть возможность, цифровые фотографии с описанием поимки присылайте по электронной почте на адрес sekretar@rybolov.ru.

Участнику «Выставки» в этом номере будет направлен приз от спонсора рубрики – фирмы **ECO FISH**.

Набор из 3 подводных воблеров Daiba 40S фирмы USAMI (Япония)

Приманка для отвесного блеснения, обладающая мелкоамплитудной игрой, и подходящая для летней и зимней ловли. В ее тело вмонтирована шумовая камера для дополнительного привлечения хищника. Версия воблера длиной 40 мм предназначена для ловли на глубинах до 3-4 м. Оптимальная игра достигается при коротком резком рывке удильщиком вверх и последующем опускании вершинки, что дает возможность приманке, при свободном падении уходить вниз под углом вибрируя всем телом. Вес 4 г.



К. ЦЫГВИНЦЕВ, г. Ижевск

Лучшим днем прошедшего зимнего сезона у меня стало 7 февраля. Казалось бы, самое глухозимье, но стояла отличная солнечная погода, и я отправился половить судака на Нижнекамском водохранилище в районе местечка «Ижовка».



С товарищами активно искали рыбу весь день, просверлили множество лунок на разных глубинах, перепробовали все имеющиеся балансиры (а их у нас немало!). К вечеру в моем активе было 2 судака - на 1,5 и 2 кг. У коллег дела обстояли получше, но у всех было много сходов, причину которых мы не могли понять. Интересно, что хищник брал только на 7-сантиметровые приманки, на балансиры других размеров – ни поклевки.

День подходил к концу. Просверлил очередную лунку, глубина оказалась 10 м. Опускаю в нее 7-сантиметровый балансир от RARALA и начинаю играть. Вдруг удар средней силы. Подсек – есть! Начал поднимать хищника. Вначале



думал, что попался судак весом 3-4 кг. Фрикцион на катушке Arctic Char обрабатывал, как надо, вовремя сдавая «плетенку» толщиной 0,23 мм.

Подвел рыбку к лунке, а она в нее не проходит! Тут-то и начались приключения. Шумовки с собой нет, кто там под лункой посмотреть не могу. Достал маленький самодельный телескопический багорик, подцепил им рыбку. А она вдруг потянула меня вниз. Позвал друзей на помощь. Они принесли еще 2 багра, побольше. Подцепили судака и поняли, что подо льдом по-настоящему серьезный трофей.

Просверлили дополнительные лунки, пешней начал рубить перегородки между ними. На беду пешня сломалась, наконечник ее утонул. Попробовал убрать перегородки ледобуром, но лишь обрезал «плетенку». А судак – вот он, в лунке виднеется морда с моим балансиром. Попытался протащить его силой – не вышло.

И тут как-то резко наступила ночь. В темноте вытащить такую рыбку нереально. Засверлили ледобур, привязали к нему все 3 багра и отправились на берег.

Ночь у меня выдалась бессонная – все переживал, как там мой судак, не сошел ли. На рассвете завожу снегоход и в одиночестве мчу на точку (друзья уехали еще вечером), вооружившись мощной пешней (за что отдельное спасибо парням, живущим по соседству). Приезжаю – все на месте, включая судака.

Поработал пешней минут 20 и выволок на лед здорового, горбатого судачищу. На весах он потянул на 12,2 кг!

Долго на него любоваться мне не дали. На горизонте показалась техника спешащих на лед рыбаков. Пришлось спешно заметать следы поимки матерой рыбки. Судак был спрятан в саях, лунки засыпаны. Вместо них просверлил новую. Опустил туда удочку, закурил. Со всех сторон подтянулись рыболовы.

Я понимал, что с такой добычей можно сразу ехать домой, но отдохнув, решил выяснить, нет ли поблизости других подобных рыбок. В итоге за второй день рыбалки поймал еще 10 судаков весом от 2 до 4 кг. Уставший и довольный отправился домой. Вот такой выдался день в пресловутое глухозимье!

ПОДАРОК МУЖУ

А. ВЯЗЕМСКАЯ
г. Москва

Я решила сделать своему мужу подарок на день рождения. Поскольку в браке мы состоим недавно (и поженились, признаться, довольно скоропалительно), практики в этом деле по отношению именно к моему новенькому мужу у меня не очень много. Но в каком направлении стоило подумать – тут мне все было ясно.

Дело в том, что он чокнутый рыболов. И если бы ему в день свадьбы предложили поехать на какую-нибудь интересную рыбалку, то еще неизвестно, что именно он бы выбрал. Не исключаю, что сказал бы: «Жениться можно в любой день, а вот клев хороший не всегда бывает. Все как раз указывает на то, что завтра рыба будет хватать наперегонки. Будет соревноваться в шустрости. Такой день невозможно пропустить. И перенести нельзя. А свадьбу перенести можно. Так что извини, дорогая...».

В общем, чистый рыболоид. Но я не сержусь. Каждый ходит с ума по своему.

В общем, мне ясно было, что в подарок ему надо купить такую вещь, которая пригодилась бы ему на рыбалке. Но тут мне самой трудно выбрать, я же не знаю, что у него уже есть и что ему надо. Спросить? Сюрприза не получится. Даже если и не ставить себе цель сделать сюрприз,

риска уж очень много – купишь что-то, а потом окажется, что не той фирмы и не такого качества, не так играет и не так ловит. Наслушалась я, как он по телефону с друзьями-рыболовами кипятится:

– Ты с ума сошел, такой отстой купил? Это же фильм ужасов! Всю рыбу в пруду распугаешь! Ладно, если себе рыбалку испортишь, так ведь и другим тоже!

Потом я сообразила, как надо действовать. И сказала ему:

– В твой день рождения мы идем в рыболовный магазин, и что ты там выберешь, то и получишь в подарок. Лимит вот такой.

Муж очень обрадовался. Называл меня умницей-разумницей и прочее такое.

На следующий день была суббота, и мы засобирались.

Поскольку рыболовный магазин – это такое место, где будет много мужчин, я понимала, что надо выглядеть так, чтобы мой муж мог мною похвастаться. Надела свой любимый красивый свитерок, который мне Ленка из Италии привезла, подкрасилась, обдулась в сапожки на шпильках – посмотрела на себя в зеркала перед выходом – куколка!..

Пришли в магазин. Товару много, народу уйма. Тесновато. Но мелкий товар можно как следует рассмотреть – на стенах висят стенды, а там чего

только нет, нормальному человеку вообразить трудно.

Хорошо, что я решила не сама выбирать – я бы в этих загадочных финтифлюшках нипочем бы не разобралась. Муж сразу нырнул в толпу и куда-то делся. А я стала бродить вдоль стендов, рассматривать всякие устройства и разные игрушки с крючками. Это поразительно, сколько всяких загадочных штук для рыбалки придумано! Люди ходят вдоль


или нанизаны на какие-то тонкие проволочки. Крючки были разноцветные, разных форм и размеров.

Какой-то добродушного вида мужик посмеялся над моим удивлением и объяснил, что разные крючки нужны для ловли разных видов рыб в разную погоду. В этом деле оказалось столько тонкостей!

Покупатели царапали себе остриями по ногтям и по подушечкам пальцев – мой «экскурсовод» объяснил, что так проверяют остроту крючков. А про крючки, обмотанные ниточками и снабженные глазками и крылышками, сказал, что это мушки. Стоили они, надо сказать, недешево.

Тут за спиной закричали: «Поберегись!..»

Я развернулась и увидела – какой-то мужик удлинял свою удочку, как телескоп, и она вытянулась уже на полтора десятка метров, качаясь у меня чуть ли не под носом. Того и гляди мне в глаз заедет. Я отступила, даже прижалась к стенду, чтобы эта удочка меня не задела. И...



открытых витрин, что-то щупают, крутят, тянут, трясут удочками, только что на зуб не пробуют.

Особенно меня привлек один яркий стенд, где демонстрировались какие-то крючки с яркими ниточками, перышками и красивыми глазками. Висели там и отдельные крючки, причем не в пакетиках, а поодиночке, чтобы можно было их потрогать и рассмотреть получше. Они были привязаны на маленьких-маленьких лесках

мой свитер «сел» сразу на все крючки этой витрины...

Тут как раз в кармане джинсов зазвонил телефон – наверное, муж уже себе что-то выбрал и хотел меня позвать, чтобы я подошла одобрить и расплатиться (касса-то семейная у меня), а я даже не могу ответить, потому что и рукава зацепились тоже... Кто близко стоял, начал ржать, отпуская шуточки, мол, какая золотая рыбка попала, к ним другие подтягиваются.

Я себя чувствую, будто Гулливер, привязанный к земле лилипутами, и думаю: что теперь делать? Вот это подарок мужу! Свитер снять я не могу, у меня под ним ничего нет, получится чистый стриптиз, который в рыболовном магазине может вызвать народные беспорядки.

Вот черт, я даже молодожена своего на помощь по телефону позвать не могу. И что мне оставалось делать?



А что делает женщина в критической ситуации?

Я завизжала...

Покупатели присели. Толпа вокруг меня сгустилась, превратившись в столпотворение. Всем хотелось посмотреть, что случилось и какое-то такое событие может вызвать такой ажиотаж в рыболовном магазине. Я их понимала. А вот кто меня поймет?

На мой визг протиснулись два полезных мне в данной ситуации человека – мой муж и продавец магазина.

У обоих глаза на лоб полезли при виде столь оригинального зрелища.

Муж попробовал вынуть один крючок из свитера, вытянул несколько ниток, но крючок так и не освободил. Продавец попробовал отцепить мушку – результат тот же. Он побежал звонить владельцу магазина.

Через какое-то время он вернулся мрачный, с ножницами и сказал:

– Разрешили резать. Эх, блин, сколько же я времени потратил, пока тут эти крючки развесил...

Двоим с мужем они стали перерезать лесочки и проволочки, и все это время продавец причитал насчет убытков и зря потраченных усилий. И даже попробовал требовать с моего мужа деньги за уходящий товар, на что муж ему ответил:

– Ты виноватых не ищи. Как это у тебя покупатели «телескопами» в толпе трясут? Скажи спасибо, что этим удилицем глаз никому не вынесли, а то судиться бы вам до полного разорения...

Домой нам пришлось идти пешком. В общественный транспорт не войдешь – кто-нибудь к тебе прислонится, и получится, как в сказке про золотого гуся.

Наконец мы оказались дома. Я завязала голову платком, закрыла глаза и осторожно сняла свитер. Муж разложил его на столе, внимательно рассмотрел добычу и сказал:

– Свитер твой, конечно, жалко, но этот подарок я никогда не забуду – я сроду мушек не покупал, да и крючки тут я вижу просто отличные. Надо про нахлыст почитать...

Stinger®

... it works!

BLAXTER

Точность клинка

- Большой запас мощности
- Идеальный строй бланка (progressive fast)
- Короткие модели идеально подходят для твичинга
- Удилища длиной 2,3 – 2,4 м – универсальны
- Оснащены кольцами SLT с аккуратными и специальными оправками, препятствующими перехлесту лески

NEW

Легкие универсальные удилица из карбона Toqay T-30 станут прекрасным дополнением к одноименным катушкам.

HD EVA

SLT

SIC

T-30



- Компактный прочный корпус
- Отсутствие люфтов
- Точная алюминиевая шпуля
- Мощный фрикцион
- Оснащены антикоррозийными подшипниками АСВ закрытого типа
- Дополнительные шпули для использования тонких шнуров

AEROSPIN AEROMPPOOL SILENT DRIVE POWER GEAR XP

CONE BAIL JIK AEB ACS HD EVA

... это работает!

ОПТОВЫЕ ПРОДАЖИ

Санкт-Петербург: (812) 366-77-77 Москва: (495) 956-95-31 Ростов-на-Дону: (863) 200-38-38 Самара: (846) 927-91-59 Нижний Новгород: (831) 246-55-11

Единая справочная служба: 8 (800) 100-FISH (3474) Звонок по России бесплатный

ECO FISH

www.profish.ru

ЛЕТНЯЯ ПРИКОРМКА.
РАЗРАБОТАНА ПРОФЕССИОНАЛАМИ!

Mondial-F
Belgium

Нормундс
Грабовскис,
двукратный чемпион
мира по спортивной
ловле со льда.



- оригинальная рецептура
- высокая эффективность
- широкий спектр применения
- привлекательная цена

www.salmoru.com | рыболов-сервис.рф